

The **world of**

 **betonform**<sup>®</sup>







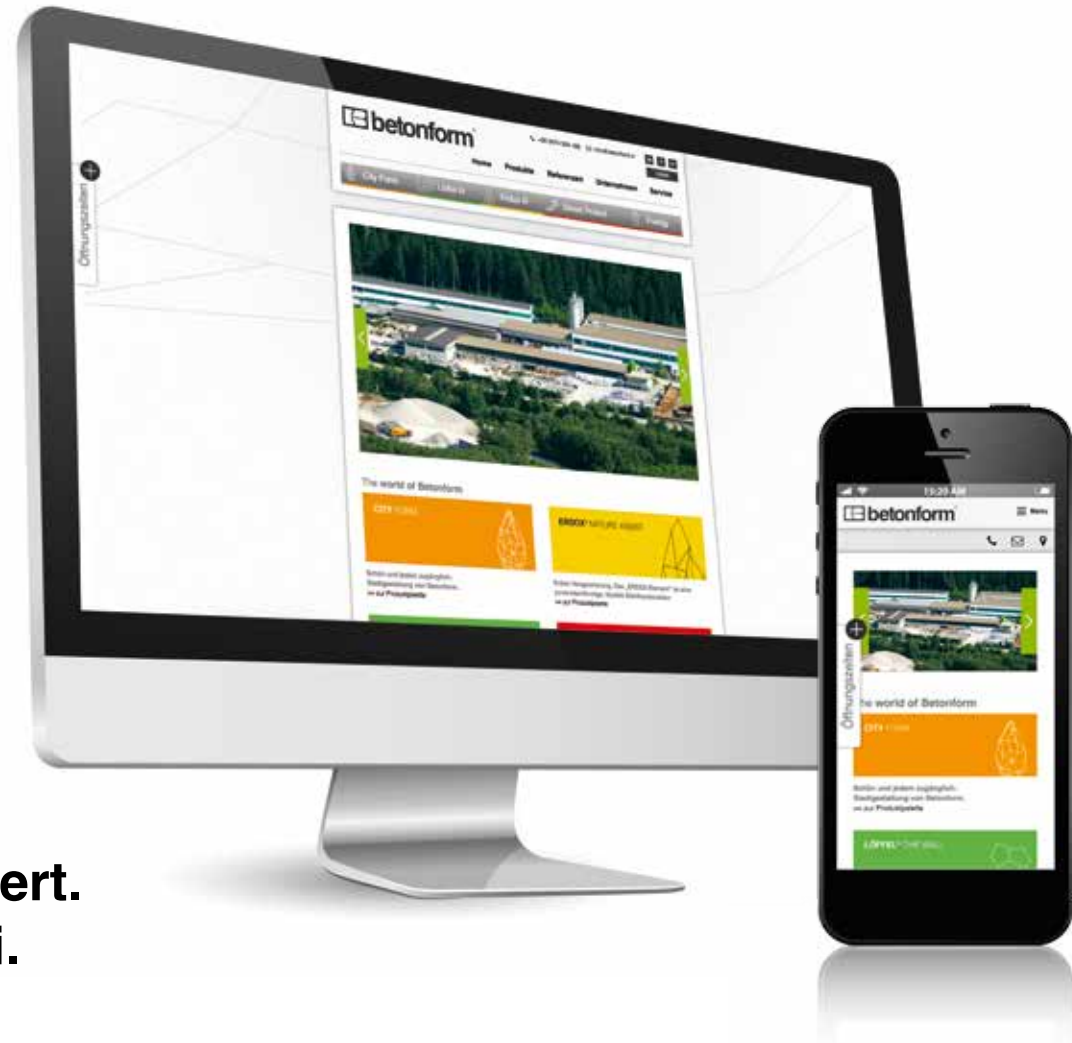
**Immer aktuell und top informiert.  
Sempre aggiornati e informati.  
Always up to date.**

Mobil, im Web, beim Onlineblättern und persönlich in einer unserer Niederlassungen oder Ausstellungsflächen.

Visitate il nostro sito web oppure venite a trovarci presso le nostre sedi.

Mobile, web, and personally at one of our places or exhibition area.

[www.betonform.it](http://www.betonform.it)





**Beschreibungen und Daten** dieses Katalogs können ohne Vorankündigung geändert werden und sind daher nicht bindend. Eventuelle Abweichungen bei der Farbgebung, den Fertigungsdetails, den Maßen oder Ausblühungen gehen auf die Herstellungstechnik zurück und berechtigen nicht zur Reklamation.


**Le descrizioni e i dati** riportati in questo catalogo possono essere soggetti a modifiche senza preavviso e sono indicativi. Eventuali differenze di tonalità, finiture, misure o efflorescenze sono dovute alla tecnica di produzione e non danno diritto a contestazioni.

**Descriptions and details** of this catalogue can be subject to change without notice and are therefore not binding. Any variations regarding the colour, the production details, the dimensions or the efflorescence are subject to the production technology and therefore complaints are not permitted.

# INHALT | INDICE | INDEX

## ERDOX® NATURE ASSIST

Seite | Pagina | Page **58**



## SPECIAL ELEMENT

Seite | Pagina | Page **8**



## STREET PROTECT

Seite | Pagina | Page **70**



## CITY FORM

Seite | Pagina | Page **24**



## ENERGY

Seite | Pagina | Page **82**



## LÖFFEL® THE WALL

Seite | Pagina | Page **48**



## TECHNISCHE DATEN SCHEDE **TECNICHE** **TECHNICAL DATA**

Seite | Pagina | Page **88**



# Wir bürgen für originale Qualität. Alta quota di qualità. We guarantee original quality.



Seit über 40 Jahren steht der Name Betonform® für: **BETON – unser Grundmaterial und FORM – unser Design.** In unseren Werken in Gais (BZ) und Medesano bei Parma werden vier Produktlinien gefertigt und verkauft:

- **SPECIAL ELEMENT & CITY FORM:** Betonfertigteile für **Stadt- und Gartengestaltung** sowie spezielle Designer Sonderanfertigungen.
- **LÖFFEL® THE WALL:** Die **LÖFFEL®**-Familie, welche im Bereich **Stützmauern Systeme** zum Einsatz kommt.
- **STREET PROTECT & ENERGY:** **Schallschutzelemente** und **Trafostationen** in verschiedenen Formen und Materialien.
- **ERDOX® NATURE ASSIST:** Unser **Erdox®**-Schirm, für den Bereich **Hang- und Lawinensicherung**, sowie spezielle **Designer- Sonderanfertigungen**.

Aktuellste Forschungen, Zertifizierungen wie CE, UNI EN 1090, ISO 9001:2015 - BS OHSAS 18001:2007, UNI EN ISO 3834-3 11/2006 und SOA OS34 Class III, Innovation, Studium und unsere langjährige Erfahrung bürgen für Qualität im Design, in der Technik, im Produkt, in den verwendeten Materialien und besonders im Service. Unser kompetentes Team steht Ihnen zur individuellen Beratung gerne zur Verfügung.

Da oltre 40 anni, il nome Betonform® combina i termini **calcestruzzo e design.** Nei nostri stabilimenti di Gais (BZ) e Medesano, nei pressi di Parma, vengono realizzate e commercializzate quattro linee di prodotto:

- **SPECIAL ELEMENT & CITY FORM:** Elementi prefabbricati in calcestruzzo per l'allestimento di **aree urbane e giardini**, nonché lavorazioni speciali per designer.
- **LÖFFEL® THE WALL:** La linea di blocchi per la realizzazione di **muri di contenimento a secco LÖFFEL®**.
- **STREET PROTECT & ENERGY:** Elementi antirumore e **cabine elettriche** in varie forme.
- **ERDOX® NATURE ASSIST:** Materiali e le nostre barriere **Erdox®**, che rappresentano la più moderna e funzionale soluzione come **consolidatori di terreno e fermaneve**.

La continua attività di ricerca e sviluppo, le certificazioni CE, UNI EN 1090, ISO 9001:2015 - BS OHSAS 18001:2007, UNI EN ISO 3834-3 11/2006 e SOA OS34 Class III, la lunga e pluriennale esperienza nel settore sono garanzia di qualità nel design, nella tecnica, nei prodotti, nei materiali impiegati e nel servizio offerto. Il nostro team di esperti è sempre a vostra disposizione per una consulenza personalizzata.

For over 40 years the name Betonform® stands for the combination between concrete and design.

In our factories in Gais (BZ) and Medesano (close to the city of Parma) we have four product lines which are manufactured and sold:

- **SPECIAL ELEMENT & CITY FORM:** Precast concrete products for **urban and landscape** design as well as special customized design.
- **LÖFFEL® THE WALL:** We have the **LÖFFEL®** family used in **retaining wall systems**.
- **STREET PROTECT & ENERGY:** **noise control elements** and **electric cabs** of various shapes and materials.
- **ERDOX® NATURE ASSIST:** our **Erdox®** screen, for **slope and avalanche protection**.

Our strength is in most up-to-date researches, certifications, such as CE, UNI EN 1090, ISO 9001:2015 - BS OHSAS 18001:2007, UNI EN ISO 3834-3 11/2006 and SOA OS34 Class III, innovation, studies and our long-lasting experience on the field guarantee quality in design, in technology, in the product, and in the used materials; but particularly in the service. Our experienced team is at your disposal for individual advice & support.



[www.betonform.it](http://www.betonform.it)

**BETONFORM GMBH /srl**

Rechtssitz / Sede Legale / Headquater

Industriezone / Zona Industriale 3

I-39030 **Gais** ( BZ )

**T** +39 0474 504 180

**F** +39 0474 504 412

**info@betonform.it**

**info@pec.betonform.it**



Niederlassung / Filiale / Branch

Loc. Brozzoli, 27

I-43014 **Medesano** ( PR )

**T** +39 0525 420 549

**F** +39 0525 420 029

**informazioni@betonform.it**



Stützpunkt / Rappresentanza / Base

Jirón Felix Dibos, n° 733

**Magdalena del Mar** - Lima - Perú

**T** +51 1429 6037

**F** +51 9945 065 76

**peru@betonform.com**



# SPECIAL ELEMENT

Außergewöhnliches in Qualität und Design.

Qualità elevata e design moderno.

Exceptional quality and design.







**Die Vielfalt an Möglichkeiten in der modernen Architektur, die Beton bietet fasziniert nicht nur uns und unsere Kunden.**

Die Menschen, die öffentliches Ambiente, Städte aber auch Wohnräume erleben sind begeistert von Haptik und Optik des Materials.

**Le ampie applicazioni che offre il calcestruzzo nell'architettura moderna sono sempre più affascinanti.**

Le persone che nel loro intorno sono a contatto con i nostri prodotti percepiscono sensazioni positive grazie al design e alle finiture.

**The variety of ways in the modern architecture that provides concrete is fascinating us and especially our customers.**

People which are in contact with our products live them every day and they are excited about feel and look of the material.



Ensemble bei der Kellerei Girlan  
Realizzazione presso la cantina di Cornaiano BZ  
Ensemble of the winery at Girlan





**Das unbeschwerte Spiel mit Beton:** schmeichelnde Oberflächen, modernes Design und überraschend leicht anmutende Optik ist das Ergebnis.

**Un gioco semplice con il calcestruzzo:** superfici lavorate e design moderni contribuiscono ad ottenere questo risultato.

**The carefree play with concrete:** flattering surfaces, modern design and surprisingly light-looking appearance is the result.

 **betonform**®





**Immer mehr** trifft sich. Als aufwertendes und langlebiges Detail am Fassadenbau werden besondere Betonelemente von Architekten gerne eingesetzt.

**Qualità e design.** Sempre più progettisti ci commissionano realizzazioni speciali in calcestruzzo per soluzioni di pregio architettonico.

**Architects often use our** elements for special constructions and facades.



Blumenwanne als Fassaden-Highlight  
 Fioriere come „elemento architettonico di facciata“  
 Flowers tub as facades highlight








Schlichte Eleganz und nachhaltige Rohstoffe erstrahlen in zeitlosem Design.

Eleganza semplice e materie prime sostenibili brillano in un design senza tempo.

Simple elegance and sustainable raw materials shine in a timeless design.



Alpenroyal Grand Hotel Wolkenstein  
Alpenroyal Grand Hotel Selva Val Gardena  
Alpenroyal Grand Hotel Selva Val Gardena














 **betonform**®

**Maßarbeit bis ins Detail.** Beton lässt die individuellsten Wünsche zu und perfektioniert diese.

**Progetti speciali realizzati su misura.**  
Calcestruzzo per i Vostri desideri personalizzati.

**Customized in every detail.** Concrete can be the most individual wish.



**Der Fantasie von Innenarchitekten**

und kreativen Individualisten  
sind keine Grenzen gesetzt.

---

**Non ci sono limiti**

alla creatività e fantasia!

---

**The fantasy of interior designers**

and creative individualists  
are without limits.



Konferenztisch mit Intarsie aus versteinertem Holz  
Tavolo sala riunioni, calcestruzzo con itarsio in legno pietrificato  
Conference table with inlay of petrified wood





Runder Tisch für das Restaurant Table, Kunsthalle Frankfurt  
Tavolo da pranzo, presso il Ristorante Table a Francoforte  
Round Table on the restaurant table, Kunsthalle Frankfurt



Beton in neuer Form  
Forme nuove per il calcestruzzo  
Concrete in new form





**Beton ist für die Ewigkeit** geschaffen und begleitet Menschen auf vielen Stationen. Gediegen und dezent.  
**Il calcestruzzo dura nel tempo**, accompagnandoci nelle diverse fasi della nostra vita con sobrietà e discrezione.  
**Concrete is made for eternity** and accompanies people on many stations. Dignified and discreet.



# CITY FORM

Schön und jedem zugänglich: Stadtgestaltung von Betonform®.

Arredo urbano – un mondo pieno di idee per la tua città.

Beautiful and accessible to everyone: Urban Design by Betonform®.







**Für effiziente und optisch ansprechende Stadtgestaltung** bieten unsere Produktlinien Sicherheit, Komfort, Spaß und sind eine optische Bereicherung für jeden Außenbereich.

Stadt- und Gartengestaltung ist unsere Leidenschaft. Wir haben es uns zur Aufgabe gemacht Lebensräume und Natur sicher und attraktiv zu machen.

**La linea dei nostri componenti per arredo urbano offre confort, divertimento e una buona immagine.**

L'arredo urbano è la nostra passione e il nostro impegno per rendere gli spazi esterni e la natura sicuri e attraenti.

**For efficient and visually appealing urban design safety, comfort, fun and provides** a visual addition to any outdoor area.

Urban and garden design is our passion. We have made it a mission to make us habitats and nature safe and attractive.

Modell Ponza  
Modello Ponza  
Model Ponza





Seite | Pagina | Page


Farbtafeln und technische Daten  
finden Sie ab Seite 88.

Tabella colori e dati tecnici  
vedi pagina 88.

Color charts and technical data,  
refer to page 88.







Blumenkasten Verbena  
Fioriera Verbena  
Flower tub Verbena



Ästhetik in hochwertiger Ausführung - Blumenkästen aus Beton

Estetica e alta qualità - fioriere in calcestruzzo

Aesthetics in high quality - flower boxes made of concrete












**Außengestaltung.** Einladend, rund ums Jahr wetterfest, rutschsicher und urbanes Design für moderne Außengestaltung.

---


**Arredo urbano.** Superfici antiscivolo per un design urbano invitante e moderno.

---

**Landscaping.** Inviting, all year-round weather-resistant, non-slip and urban design for modern exterior design.











Mauerscheiben in Beton  
Muretti ad L in calcestruzzo  
Wall slabs in concrete

 **betonform**®






Seite | Pagina | Page

Farbtafeln und technische Daten  
finden Sie ab Seite 88.

Tabella colori e dati tecnici  
vedi pagina 88.

Color charts and technical data,  
refer to page 88.







Poller Mod. MILANO  
Modello Mod. MILANO  
Bollard Mod. MILANO







Absperren leicht gemacht - Poller Parma  
Dissuasori, maggiore sicurezza in città - Modello Parma  
Closing areas made easy with bollard Parma





Beton in bewährter Form  
Calcestruzzo in forma  
Reinforced Concrete







Tischtennistisch aus Beton  
Tavolo da Ping Pong, in calcestruzzo levigato e rete in alluminio  
Ping Pong tennis table made of concrete



 betonform®



Wir formen Beton auch für unsere Kleinsten  
Per i più piccoli  
We shape concrete also for our little ones







Mauersteine in Naturoptik  
Mattoni effetto naturale  
Bricks in a natural look






Seite | Pagina | Page

Farbtafeln und technische Daten  
finden Sie ab Seite 88.

Tabella colori e dati tecnici  
vedi pagina 88.

Color charts and technical data,  
refer to page 88.





Granitwürfel  
Cubetti di granito  
Granite cubes



### **Natursteine aus aller Welt**

Natursteine und Betonpflaster in diversen Formen, Strukturen und Farben.  
Funktionalität und Langlebigkeit ergänzen die hochwertige Optik.

### **Pietre naturali da tutto il mondo**

Pietre naturali e lastricato in calcestruzzo in varie forme, strutture e colori.  
Funzionalità e durabilità completano la percezione della buona qualità.


### **Natural stones from around the world**

Natural stone and concrete paving in various shapes, textures and colors.  
Functionality and durability complement the high-quality optics.















# LÖFFEL® THE WALL

Die grüne Mauer.

Il muro verde.

The green wall.







**Die LÖFFEL<sup>®</sup>-Familie**, für Gärten sowie für Hangsicherungen und Schallschutz.

**Il sistema LÖFFEL<sup>®</sup>**, blocchi per contenimento del terreno, per giardini, per la stabilizzazione di pendii, e per barriere antirumore.

**The LÖFFEL<sup>®</sup> System** for gardens and for slope stabilization, but also noise control.







LÖFFEL®-Steine harmonieren mit ihrer natürlichen Umgebung.

I muri LÖFFEL® si integrano perfettamente con la natura.


LÖFFEL® the spoon stones harmonize with their natural environment.



Die Grüne Mauer  
Il muro verde  
The green wall







Papillon

BIG LÖFFEL® Elemente zur Böschungssicherung  
BIG LÖFFEL® per consolidamento di scarpate  
BIG LÖFFEL® elements for slope protection

betonform®






Seite | Pagina | Page

Technische Daten und genauere  
Informationen finden Sie auf Seite 98.

Per le schede tecniche e maggiori  
informazioni alla pagina 98.

Technical Data Sheet and accurate  
information can be found on page 98.





**Die freie Anordnung der LÖFFEL®-Steine**

**lässt viel Spielraum,** Kurven und  
Mauerabschlüsse können problemlos  
ausgeführt werden.

---

**L'uso degli elementi LÖFFEL®**

consente la soluzione ai vari problemi di  
natura estetica o statica.

---

**The free arrangement of stones**

**LÖFFEL® leaves plenty of room,**  
curves and masonry trades can  
be executed easily.




 **betonform®**











Weil die **LÖFFEL®-Steine** die Natur (unter)stützen und nicht dominieren.

La famiglia dei **blocchi LÖFFEL®** si integra con discrezione nella natura.

Because the **LÖFFEL® stones** support the natural (below) and do not dominate.





# ERDOX<sup>®</sup> NATURE ASSIST

Zum Schutz vor Naturgefahren.

Per la protezione dai pericoli naturali.

For protection against natural hazards.







**Einmal eingebaut, passt es sich durch seine Elastizität hervorragend der Natur an und wird in vielen Fällen praktisch unsichtbar.**

Das **ERDOX®** Element ist vielseitig verwendbar: als Lawinenschutz, als Gesschiebe- und Schwemmguthemmer in Wildbächen und Runsen, als Stützmauer und Hangverbauungen, und nicht zuletzt für provisorischen Steinschlagschutz hat es sich bereits bestens bewährt.

**Una volta installato, si integra facilmente nell'ambiente.**

L'elemento **ERDOX®** può essere utilizzato in molteplici applicazioni di natura geotecnica come consolidamento di versanti in frana, opere a portezione di sovrastrutture, opere di protezione spondale oltre che opere paravalanghe attive.

**Once installed, it adapts because of its excellent elasticity of nature and in many cases they become also virtual invisible.**

The **ERDOX®** element has many uses: in avalanche control, as bed load and in streams and gullies, as a retaining wall and slope barriers, and not least for temporary stone guard, it has already proved.



ERDOX® Neve: Lawinenschutzbau in Norwegen  
ERDOX® Neve: paravalanghe in Norvegia  
ERDOX® Neve: Snow stabilization in Norway



Für die Schneestabilisierung entwickelt  
Progettato per la stabilizzazione della neve  
Developed for the snow stabilization





ERDOX® SWF



Gleitschneesicherung Felbertauern Straße Österreich  
 Protezione dalla neve sulla strada Felbertauern in Austria  
 Snow stabilization Felbertauern street Austria



ERDOX® CWB 350

 betonform®





ERDOX® Terra: Hangverbauung  
ERDOX® Terra: consolidatore  
ERDOX® Terra: consolidator







**ERDOX® Terra** wird zu Hang- Bachverbauungen und lokalen Phänomenen der Instabilität verwendet, auch in extremsten technischen und strukturellen Einsätzen. Es wird auch im Uferbau als Erosionsschutz und in Rinnen mit Debris Flow eingesetzt.

**La barriera ERDOX® Terra** è la più efficace soluzione per interventi rapidi e sicuri in presenza di pendii soggetti a fenomeni di frana, colate di materiale detritico o fango e per la riprofilatura di versanti potenzialmente instabili.

**ERDOX® Terra** will slope Bach barriers and local phenomena of instability used, even in the most extreme technical and structural operations. It is also used in shoreline constructions erosion control and in gutters with debris flow.

 **betonform**®







Einsatz der **ERDOX**<sup>®</sup> Elemente zum Schutz vor Naturgefahren  
Utilizzo elementi **ERDOX**<sup>®</sup> per la protezione da pericoli naturali  
Use of **ERDOX**<sup>®</sup> elements for protection against natural hazards











Seite | Pagina | Page


**Technische Daten und genauere  
Informationen finden Sie ab Seite 99.**

**Per le schede tecniche e maggiori  
informazioni alla pagina 99.**

**Technical Data Sheet and accurate  
information can be found on page 99.**











**ERDOX® C ist eine Weiterentwicklung der ERDOX® Struktur mit Betonoberfläche, auch geeignet zum Einsatz in Salzwasser.**

**ERDOX® C rappresenta la nostra ultima soluzione con paramento in calcestruzzo armato, indicata per eseguire interventi in contesti marini.**

**ERDOX® C is a development of ERDOX® structure with concrete surface, also suitable for use in salt water.**



# STREET PROTECT

Besser leben mit weniger Lärm.

Vivere meglio, senza rumore.

Live better with less noise.





**Lärm wird immer mehr zu einer Umweltbelastung.**

Betonform® widmet sich seit Jahren, durch den Vertrieb und Bau von diversen Schallschutzsystemen, dem Schutz von Lärm. Auch die Straßensicherheit ist ein Anliegen, das mit Rand- und Bordsteinen gelöst wird.


**Il nostro mondo, così attivo ed efficiente, è sempre più rumoroso.**

Le barriere Betonform® possono adattarsi a qualsiasi esigenza sia di rumore che estetica nel modo più efficace e pratico. Anche per la protezione stradale abbiamo la soluzione giusta.

**Noise is becoming an environmental impact.**

Betonform® has been dedicated for years, through the distribution of various noise control systems, protection from noise. The road safety is a concern that is solved with boundary and curbs.





LÖFFEL® ARBALETT Einsatz Schallschutz  
LÖFFEL® ARBALETT utilizzato come barriera acustica  
LÖFFEL® ARBALETT use sound insulation



Lärmschutzwand C2  
Barriera acustica C2  
Noise barrier C2

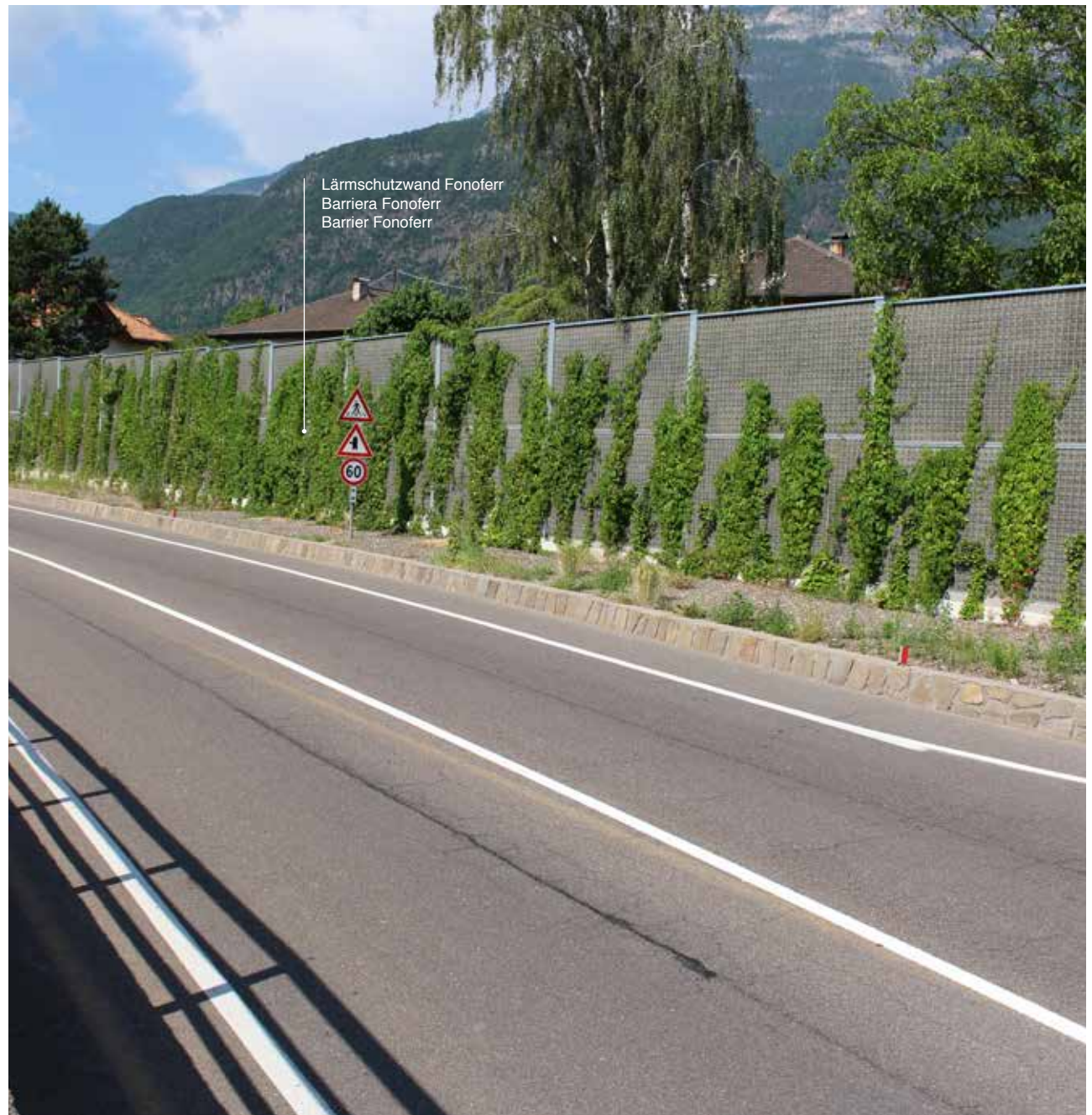




**Probleme des Lärmschutzes –  
umfassend gelöst!**

**Risolviamo i problemi –  
del rumore!**

**Problems of noise –  
protection comprehensively solved!**











Seite | Pagina | Page

**Technische Daten und genauere  
Informationen finden Sie auf Seite 102.**

**Per le schede tecniche e maggiori  
informazioni alla pagina 102.**

**Technical Data Sheet and accurate  
information can be found on page 102.**





Lärmschutzwand aus Holz, Sicherheitsglas und Beton  
Barriera acustica in legno, vetro di sicurezza e Calcestruzzo  
Noise barrier made of wood, safety glass and concrete







Seite | Pagina | Page

**Technische Daten und genauere  
Informationen finden Sie auf Seite 102.**

**Per le schede tecniche e maggiori  
informazioni alla pagina 102.**

**Technical Data Sheet and accurate  
information can be found on page 102.**



**Ob Straßeninsel, Gehsteige oder Fußgängerzonen** wir bieten die besten Lösungen.

**Rotonde stradali, passaggi pedonali e marciapiedi.** Noi offriamo la perfetta soluzione.

**Whether island road, sidewalks or pedestrian areas,** we offer the best solutions.







Mod. BRIXEN mit Leuchtkörper für einen effektiven Schutz  
 Mod. BRIXEN con inserimento di speciali catarifrangenti per una maggiore visibilità  
 Mod. BRIXEN with luminaires for effective protection



Model Pratico



Straßenrandstein Modell Sexten  
 Cordolo modello Sesto  
 Roadside stone model Sexten










Betonleitwand für Fahrrad- und Fußgängerwege  
Barriera in calcestruzzo per percorso ciclopedonale  
Concrete barrier for bicycle and pedestrian

# ENERGY

Betonfertigteile für die Elektroenergie.

Prefabbricati in c.a.v. per l'Energia Elettrica.

Precast concrete products for the electrical energy.





Es kommt darauf an, die Trafostation maßgeschneidert für den Kunden und auch für den Installateur zu projektieren, zu fertigen und schlüsselfertig zu bauen.

Per noi si tratta di realizzare strutture in modo sartoriale, ovvero secondo le esigenze progettuali ed impiantistiche del committente, offrendo sempre la nostra disponibilità per un coordinamento con il progettista elettrico.

It depends on the element to be configured for the customer and also for the installer to customize and build ready to be used.









**Flexible Fertigungsgrößen** bieten ein großes Einsatzspektrum.

**Dimensioni flessibili** nella produzione offrono una vasta gamma di applicazioni.

**Flexible manufacturing sizes** offer a wide range of applications.





Einsatz auf der Schutzhütte Fodara Vedla  
Cabina parzialmente interrata. Rifugio Fodara Vedla  
Use on the refuge Fodara Vedla



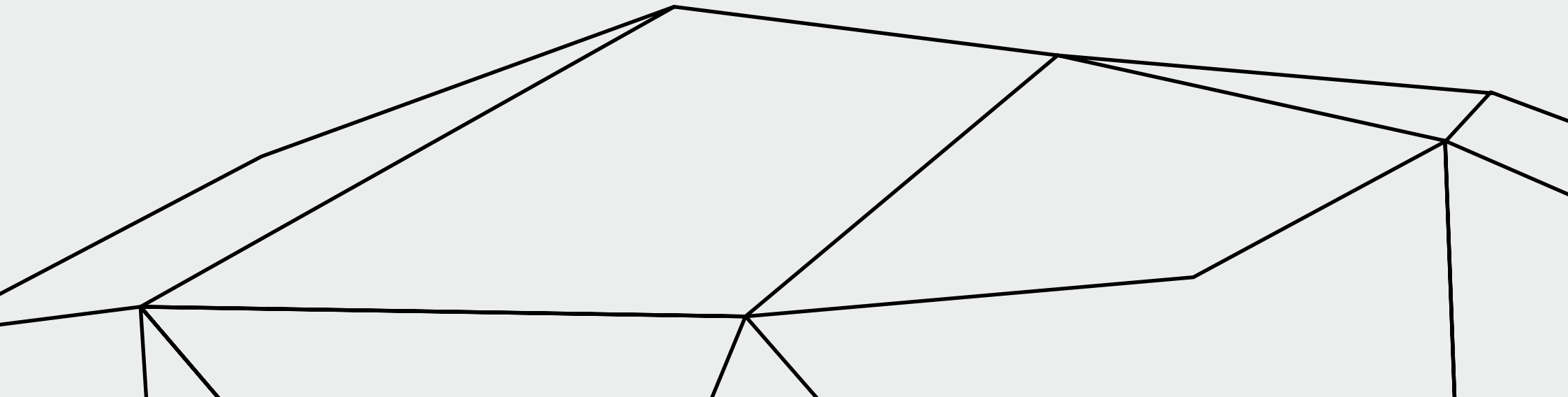




Realisierung der neuen Trafokabine CEP - Pozza di Fassa  
Realizzazione nuove cabine elettriche CEP - Pozza di Fassa  
Realization new electric cabin CEP - Pozza di Fassa



**TECHNISCHE DATEN**  
**SCHEDA TECNICA**  
**TECHNICAL DATA**







**Support** +39 0474 504 180

**Unsere Mitarbeiter** stehen Ihnen für Auskunft und Beratung gerne zur Verfügung.

**Kontaktdaten finden Sie unter:**

[www.betonform.com/unternehmen/mitarbeiter](http://www.betonform.com/unternehmen/mitarbeiter)

**I nostri collaboratori** sono a vostra disposizione per informazioni e consulenze.

**I recapiti sono disponibili sotto:**

[www.betonform.com/it/azienda/collaboratori](http://www.betonform.com/it/azienda/collaboratori)

**Our staff** is at your disposal for any information and advice you may need.

**Contact information are below:**

[www.betonform.com/en/company/employees](http://www.betonform.com/en/company/employees)

# Strukturen | Strutture | Structures



Beton grau Schalungsglatt  
CLS liscio cassero grigio naturale  
Concrete grey sleek surface



Beton grau Schalungsrau  
CLS ruvido grigio naturale  
Concrete grey rough surface




Beton gestrahlt  
CLS sabbiato  
Concrete sanded surface



Ahr gewaschen  
Aurino lavato  
Ahr washed surface  
0-4 mm



Ahr gewaschen  
Aurino lavato  
Ahr washed surface  
8-15 mm



Sardo Granit gewaschen  
Grantio sardo lavato  
washed surface granite Sardo  
0-4 mm



Rosa Corallo gewaschen  
Rosa Corallo lavato  
Rosa Corallo washed surface  
6-10 mm



Bianco Carrara gewaschen  
Bianco Carrara lavato  
Carrara white washed  
8-16 mm



Etsch gewaschen  
Adige lavato  
Etsch washed surface  
6-10 mm



Porphyr gewaschen  
Profido lavato  
Porphyry washed surface  
4-8 mm



# Farben | Colori | Colours



**Anthrazit | Anthrazite | Anthracite**  
gestrahlt & glatt  
sabbato e liscio  
sanded and smooth



**Braun | Marrone | brown**  
gestrahlt & glatt  
sabbato e liscio  
sanded and smooth



**Beige | Beige | Beige**  
gestrahlt & glatt  
sabbato e liscio  
sanded and smooth



**Grau | Grigio | Gray**  
gestrahlt & glatt  
sabbato e liscio  
sanded and smooth



**Grün | Verde | Green**  
gestrahlt & glatt  
sabbato e liscio  
sanded and smooth



**Orange | Arancione | Orange**  
gestrahlt & glatt  
sabbato e liscio  
sanded and smooth



**Weiß | Bianco | White**  
gestrahlt & glatt  
sabbato e liscio  
sanded and smooth

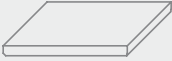
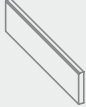
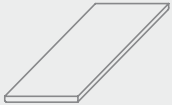


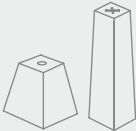

Weitere Strukturen und  
Farben **auf Anfrage**

---


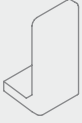

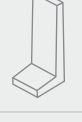
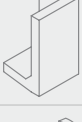





Altre strutture e  
colori **su richiesta**









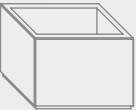
---

Other structures and  
colors **on request**


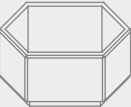
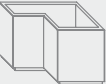


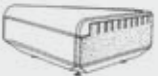

	<p><b>Betonplatten</b></p> <ul style="list-style-type: none"> <li>• Waschbetonplatte 40 x 40 x 4 cm</li> <li>• Waschbetonplatte 50 x 50 x 4 cm</li> <li>• Betonplatte 60 x 40 x 5 cm ferro grau (gestrahlt)</li> <li>• Betonplatte 60 x 40 x 5 cm nativo grau</li> <li>• Betonplatte 60 x 40 x 5 cm nueva granit-grau</li> <li>• Betonplatte 50 x 50 x 4 cm grau (gestrahlt) Art. 760</li> </ul>	<p><b>Piastre</b></p> <ul style="list-style-type: none"> <li>• Piastra 40 x 40 x 4 cm</li> <li>• Piastra 50 x 50 x 4 cm</li> <li>• Piastra 60 x 40 x 5 cm ferro grigio (sabbiato)</li> <li>• Piastra 60 x 40 x 5 cm nativo grigio</li> <li>• Piastra 60 x 40 x 5 cm nueva granito-grigio</li> <li>• Piastra 50 x 50 x 4 cm grigio (sabbiato) Art. 760</li> </ul>	<p><b>Concrete slabs</b></p> <ul style="list-style-type: none"> <li>• Concrete slab washed 40 x 40 x 4 cm</li> <li>• Concrete slab washed 50 x 50 x 4 cm</li> <li>• Concrete slab 60 x 40 x 5 cm ferro grey (sanded surface)</li> <li>• Concrete slab 60 x 40 x 5 cm nativo grey</li> <li>• Concrete slab 60 x 40 x 5 cm nueva granit-grey</li> <li>• Concrete slab 50 x 50 x 4 cm grey (sanded surface) Art. 760</li> </ul>
	<p><b>Randsteine</b></p> <ul style="list-style-type: none"> <li>• 5 x 30 x 100 cm - 6 x 20 x 100 cm - 8/10/24 x 100 cm</li> <li>• 12/15/24 x 100 cm mit Loch</li> <li>• 12/15/30 x 100 cm mit Loch</li> </ul>	<p><b>Cordoli</b></p> <ul style="list-style-type: none"> <li>• 5 x 30 x 100 cm - 6 x 20 x 100 cm - 8/10/24 x 100 cm</li> <li>• 12/15/24 x 100 cm forato</li> <li>• 12/15/30 x 100 cm forato</li> </ul>	<p><b>Curb</b></p> <ul style="list-style-type: none"> <li>• 5 x 30 x 100 cm - 6 x 20 x 100 cm - 8/10/24 x 100 cm</li> <li>• 12/15/24 x 100 cm with hole</li> <li>• 12/15/30 x 100 cm with hole</li> </ul>
	<p><b>Stufenplatten - Mauerabdeckungen</b></p> <ul style="list-style-type: none"> <li>• 5 x 25 x 100 cm - 5 x 30 x 100 cm - 5 x 35 x 100 cm - 5 x 40 x 100 cm</li> <li>• 5 x 50 x 100 cm armiert</li> <li>• Tropfnase</li> <li>• Sondermaße auf Anfrage</li> </ul>	<p><b>Piastre - copertine</b></p> <ul style="list-style-type: none"> <li>• 5 x 25 x 100 cm - 5 x 30 x 100 cm - 5 x 35 x 100 cm - 5 x 40 x 100 cm</li> <li>• 5 x 50 x 100 cm armati</li> <li>• Gocciolatoio</li> <li>• Misure speciali a richiesta</li> </ul>	<p><b>Step plate – Wall cover</b></p> <ul style="list-style-type: none"> <li>• 5 x 25 x 100 cm - 5 x 30 x 100 cm - 5 x 35 x 100 cm - 5 x 40 x 100 cm</li> <li>• 5 x 50 x 100 cm reinforced</li> <li>• Nasal drip underneath</li> <li>• Other dimensions on request</li> </ul>
	<p><b>Winkelstufen</b></p> <ul style="list-style-type: none"> <li>• 25 - 30 x 100 x H 10 - 20 cm</li> <li>• 31 - 40 x 100 x H 10 - 20 cm</li> <li>• 41 - 50 x 100 x H 10 - 20 cm</li> <li>• Sondermaße auf Anfrage</li> </ul>	<p><b>Gradini ad L armati</b></p> <ul style="list-style-type: none"> <li>• 25 - 30 x 100 x H 10 - 20 cm</li> <li>• 31 - 40 x 100 x H 10 - 20 cm</li> <li>• 41 - 50 x 100 x H 10 - 20 cm</li> <li>• Misure speciali a richiesta</li> </ul>	<p><b>Stair as angle in concrete</b></p> <ul style="list-style-type: none"> <li>• 25 - 30 x 100 x H 10 - 20 cm</li> <li>• 31 - 40 x 100 x H 10 - 20 cm</li> <li>• 41 - 50 x 100 x H 10 - 20 cm</li> <li>• Other dimensions on request</li> </ul>
	<p><b>Blockstufen</b></p> <ul style="list-style-type: none"> <li>• 25 - 30 x 100 x H 10 - 20 cm</li> <li>• 31 - 40 x 100 x H 10 - 20 cm</li> <li>• 41 - 50 x 100 x H 10 - 20 cm</li> <li>• Sondermaße auf Anfrage</li> </ul>	<p><b>Gradini a sezione piena</b></p> <ul style="list-style-type: none"> <li>• 25 - 30 x 100 x H 10 - 20 cm</li> <li>• 31 - 40 x 100 x H 10 - 20 cm</li> <li>• 41 - 50 x 100 x H 10 - 20 cm</li> <li>• Misure speciali a richiesta</li> </ul>	<p><b>Concrete block stairs</b></p> <ul style="list-style-type: none"> <li>• 25 - 30 x 100 x H 10 - 20 cm</li> <li>• 31 - 40 x 100 x H 10 - 20 cm</li> <li>• 41 - 50 x 100 x H 10 - 20 cm</li> <li>• Other dimensions on request</li> </ul>
	<p><b>Grenzsteine/Markstein</b></p> <ul style="list-style-type: none"> <li>• 16 x 61 x 12 cm Markstein</li> <li>• Zaunsockel 20 x 40 x 25 cm</li> <li>• Zaunsockel 30 x 40 x 40 cm</li> </ul>	<p><b>Termine di confine</b></p> <ul style="list-style-type: none"> <li>• 16 x 61 x 12 cm termine di confine</li> <li>• Plinto 20 x 40 x 25 cm</li> <li>• Plinto 30 x 40 x 40 cm</li> </ul>	<p><b>Landmark</b></p> <ul style="list-style-type: none"> <li>• 16 x 61 x 12 cm landmark</li> <li>• Fence base 20 x 40 x 25 cm</li> <li>• Fence base 30 x 40 x 40 cm</li> </ul>
	<p><b>Element PAPILLON</b></p> <ul style="list-style-type: none"> <li>• 50 x 40 x 40 cm gerade</li> <li>• Kurvenelement 30°</li> <li>• 40 x 40 x 40 cm Eckstück</li> </ul> <p><b>Zusatzprodukte:</b></p> <ul style="list-style-type: none"> <li>• Bankauflage in Hartholz gerade / gekrümmt</li> <li>• Farbe rot / braun / gelb, weitere Farben auf Anfrage</li> </ul>	<p><b>Elementi PAPILLON</b></p> <ul style="list-style-type: none"> <li>• 50 x 40 x 40 cm dritto</li> <li>• Curva 30°</li> <li>• 40 x 40 x 40 cm per angolo</li> </ul> <p><b>Prodotti supplementari:</b></p> <ul style="list-style-type: none"> <li>• Seduta in legno dritta / curva</li> <li>• colore rosso / marrone / giallo, altri colori su richiesta</li> </ul>	<p><b>Element PAPILLON</b></p> <ul style="list-style-type: none"> <li>• 50 x 40 x 40 cm straight</li> <li>• Curve 30°</li> <li>• 40 x 40 x 40 cm angle</li> </ul> <p><b>Additional products:</b></p> <ul style="list-style-type: none"> <li>• Support in wood as bench straight / bent</li> <li>• Color red / brown / yellow, other colors on request</li> </ul>

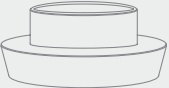




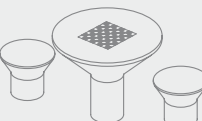


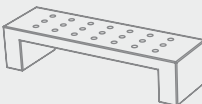


	<b>Gestaltungselement Mezzocubo</b> <ul style="list-style-type: none"> <li>• 42 x 42 x 42 cm</li> </ul>	<b>Elemento Mezzocubo</b> <ul style="list-style-type: none"> <li>• 42 x 42 x 42 cm</li> </ul>	<b>Elements Mezzocubo</b> <ul style="list-style-type: none"> <li>• 42 x 42 x 42 cm</li> </ul>
	<b>Mauerscheiben Typ RONDEX</b> <ul style="list-style-type: none"> <li>• Fuss 50; H 50 cm - Baulänge 50 cm</li> <li>• Fuss 50; H 50 cm - 120 Baulänge 50 cm</li> </ul>	<b>Elemento RONDEX</b> <ul style="list-style-type: none"> <li>• Piede 50; H 50 cm - lunghezza di costruzione 50 cm</li> <li>• Piede 50; Altezza 50 cm - 120 lunghezza di costruzione 50 cm</li> </ul>	<b>L-Element type RONDEX</b> <ul style="list-style-type: none"> <li>• Feed 50; H 50 cm - L 50 cm</li> <li>• Feed 50; H 50 cm - 120 construction length 50 cm</li> </ul>
	<b>Mauerscheiben „L“</b> <ul style="list-style-type: none"> <li>• Fuss 30; H 50 cm Baulänge 100 cm</li> <li>• Fuss 50; H 60 cm bis 200 Baulänge 100 cm</li> </ul>	<b>Muretto ad „L“</b> <ul style="list-style-type: none"> <li>• Piede 30; H 50 cm lunghezza di costruzione 100 cm</li> <li>• Piede 50; H 60 cm fino 200 lunghezza di costruzione 100 cm</li> </ul>	<b>L-Element type WALL</b> <ul style="list-style-type: none"> <li>• Feed 30; H 50 cm construction length 100 cm</li> <li>• Feed 50; H 60 cm until 200 construction length 100 cm</li> </ul>
	<b>L-Stein</b> <ul style="list-style-type: none"> <li>• Tiefe 30 cm, Breite 35 cm, Höhe 60 cm</li> <li>• Tiefe 30 cm, Breite 35 cm, Höhe 40 cm</li> </ul>	<b>Muretto ad „L“</b> <ul style="list-style-type: none"> <li>• Profondità 30 cm, larghezza 35 cm, altezza 60 cm</li> <li>• Profondità 30 cm, larghezza 35 cm, altezza 40 cm</li> </ul>	<b>L-Element</b> <ul style="list-style-type: none"> <li>• depth 30 cm, width 35 cm, height 60 cm</li> <li>• depth 30 cm, width 35 cm, height 40 cm</li> </ul>
	<b>Eckelement Mauerscheiben</b> <ul style="list-style-type: none"> <li>• 50 x 50 H 50 cm bis 100 cm</li> </ul>	<b>Elemento angolare</b> <ul style="list-style-type: none"> <li>• 50 x 50 H 50 cm fino 100 cm</li> </ul>	<b>Angle element</b> <ul style="list-style-type: none"> <li>• 50 x 50 H 50 cm until 100 cm</li> </ul>
	<b>Rundes Eckelement</b> <ul style="list-style-type: none"> <li>• Ø 140 cm Wandstärke 10 cm H 50 bis 100 cm</li> </ul>	<b>Angolo Rotondo</b> <ul style="list-style-type: none"> <li>• Ø 140 cm spessore 10 cm H 50 bis 100 cm</li> </ul>	<b>Round corner element</b> <ul style="list-style-type: none"> <li>• Ø 140 cm wall thickness 10 cm H 50 bis 100 cm</li> </ul>
	<b>Betonfertigteiltreppen</b> <ul style="list-style-type: none"> <li>• Maße laut Anfrage</li> </ul>	<b>Scala prefabbricata</b> <ul style="list-style-type: none"> <li>• Misure a richiesta</li> </ul>	<b>Stairs</b> <ul style="list-style-type: none"> <li>• on request</li> </ul>
	<b>Glasbetonfeld</b> <ul style="list-style-type: none"> <li>• mit / ohne Entlüftungsgitter Stärke ca. 8 cm</li> </ul>	<b>Elemento in vetrocimento</b> <ul style="list-style-type: none"> <li>• Con o senza elementi di aerazione spessore ca. 8 cm</li> </ul>	<b>Concrete/glass element</b> <ul style="list-style-type: none"> <li>• with / without ventilation grid thickness ca. 8 cm</li> </ul>
	<b>Poller Mod. VENEZIA</b> <ul style="list-style-type: none"> <li>• Wehrstein Ø 30 x H 100 cm</li> </ul>	<b>Paracarro Mod. VENEZIA</b> <ul style="list-style-type: none"> <li>• Paracarro Ø 30 x H 100 cm</li> </ul>	<b>Bollard mod. VENEZIA</b> <ul style="list-style-type: none"> <li>• Landmark Ø 30 x H 100 cm</li> </ul>
	<b>Poller Mod. TORINO</b> <ul style="list-style-type: none"> <li>• Poller rund Ø 45 x H 55 cm</li> </ul>	<b>Dissuasore Mod. TORINO</b> <ul style="list-style-type: none"> <li>• Dissuasore rotondo diam Ø 45 x H 55 cm</li> </ul>	<b>Bollard mod. TORINO</b> <ul style="list-style-type: none"> <li>• Bollard round Ø 45 x H 55 cm</li> </ul>

	<b>Poller Mod. MILANO</b> <ul style="list-style-type: none"> <li>• Poller quadratisch 45 x 45 x H 55 cm</li> </ul>	<b>Dissuasore Mod. MILANO</b> <ul style="list-style-type: none"> <li>• Dissuasore quadrato 45 x 45 x H 55 cm</li> </ul>	<b>Bollard mod. MILANO</b> <ul style="list-style-type: none"> <li>• Bollard square 45 x 45 x H 55 cm</li> </ul>
	<b>Poller Mod. BOLOGNA</b> <ul style="list-style-type: none"> <li>• Poller quadratisch 40 x 40 x H 40 cm</li> </ul>	<b>Dissuasore Mod. BOLOGNA</b> <ul style="list-style-type: none"> <li>• Dissuasore quadrato 40 x 40 x H 40 cm</li> </ul>	<b>Bollard mod. BOLOGNA</b> <ul style="list-style-type: none"> <li>• Bollard square 40 x 40 x H 40 cm</li> </ul>
	<b>Poller Mod. PARMA</b> <ul style="list-style-type: none"> <li>• Poller achteckig 85 x 20/50 cm (pyramidenförmig)</li> </ul>	<b>Dissuasore Mod. PARMA</b> <ul style="list-style-type: none"> <li>• Dissuasore a base ottagonale 85 x 20/50 cm a forma di tronco di piramide</li> </ul>	<b>Bollard mod. PARMA</b> <ul style="list-style-type: none"> <li>• Bollard octagonal 85 x 20/50 cm (pyramidal form)</li> </ul>
	<b>Poller Mod. PARMA II</b> <ul style="list-style-type: none"> <li>• Poller achteckig 48 x 90 cm mit Sockel (pyramidenförmig)</li> </ul>	<b>Dissuasore Mod. PARMA II</b> <ul style="list-style-type: none"> <li>• Dissuasore a base ottagonale 4 x 90 cm a forma di tronco di piramide con piede</li> </ul>	<b>Bollard mod. PARMA II</b> <ul style="list-style-type: none"> <li>• Bollard octagonal 48 x 90 cm (pyramidal form)</li> </ul>
	<b>Poller Mod. VENEZIA II</b> <ul style="list-style-type: none"> <li>• Poller rund Ø 38 x H 80 cm</li> </ul>	<b>Dissuasore Mod. VENEZIA II</b> <ul style="list-style-type: none"> <li>• Dissuasore rotondo Ø 38 x H 80 cm</li> </ul>	<b>Bollard mod. VENEZIA II</b> <ul style="list-style-type: none"> <li>• Bollard round Ø 38 x H 80 cm</li> </ul>
	<b>Poller Mod. LUNA</b> <ul style="list-style-type: none"> <li>• Poller 100 x 40 x H 30 cm</li> </ul>	<b>Dissuasore Mod. LUNA</b> <ul style="list-style-type: none"> <li>• Dissuasore 100 x 40 x H 30 cm</li> </ul>	<b>Bollard mod. LUNA</b> <ul style="list-style-type: none"> <li>• Bollard 100 x 40 x H 30 cm</li> </ul>
	<b>Parkplatzbegrenzung</b> <ul style="list-style-type: none"> <li>• 180 x 10 x 15 cm mit 2 Befestigungsbolzen</li> </ul>	<b>Cordolo di parcheggio</b> <ul style="list-style-type: none"> <li>• 180 x 10 x 15 cm con 2 bulloni di montaggio</li> </ul>	<b>Parking blocks</b> <ul style="list-style-type: none"> <li>• 180 x 10 x 15 cm with 2 fixing bolts</li> </ul>
	<b>Blumenkästen rund Mod. GIRASOLE</b> <ul style="list-style-type: none"> <li>• 34/29 x H 26 cm Wandstärke 4 cm</li> <li>• 45 x H 55 cm Wandstärke 6 cm</li> <li>• 80 x H 50 cm Wandstärke 5 cm</li> <li>• 90 x H 55 cm Wandstärke 6 cm</li> <li>• 90 x H 80 cm Wandstärke 6 cm</li> <li>• 130 x H 80 cm Wandstärke 8 cm</li> <li>• 240 x H 80 cm Wandstärke 10 cm</li> </ul>	<b>Fioriera rotonda Mod. GIRASOLE</b> <ul style="list-style-type: none"> <li>• 34/29 x H 26 cm spessore 4 cm</li> <li>• 45 x H 55 cm spessore 6 cm</li> <li>• 80 x H 50 cm spessore 5 cm</li> <li>• 90 x H 55 cm spessore 6 cm</li> <li>• 90 x H 80 cm spessore 6 cm</li> <li>• 130 x H 80 cm spessore 8 cm</li> <li>• 240 x H 80 cm spessore 10 cm</li> </ul>	<b>Flower pot round mod. GIRASOLE</b> <ul style="list-style-type: none"> <li>• 34/29 x H 26 cm wall thickness 4 cm</li> <li>• 45 x H 55 cm wall thickness 6 cm</li> <li>• 80 x H 50 cm wall thickness 5 cm</li> <li>• 90 x H 55 cm wall thickness 6 cm</li> <li>• 90 x H 80 cm wall thickness 6 cm</li> <li>• 130 x H 80 cm wall thickness 8 cm</li> <li>• 240 x H 80 cm wall thickness 10 cm</li> </ul>
	<b>Blumenkästen quadratisch Mod. GERANIO</b> <ul style="list-style-type: none"> <li>• 50 x 50 x H 50 cm Wandstärke 5 cm</li> <li>• 70 x 70 x H 45 cm Wandstärke 6 cm</li> <li>• 70 x 70 x H 60 cm Wandstärke 7 cm</li> <li>• 90 x 90 x H 80 cm Wandstärke 8 cm</li> <li>• 100 x 100 x H 50 cm Wandstärke 7 cm</li> <li>• 120 x 120 x H 84 cm Wandstärke 8 cm</li> </ul>	<b>Fioriera quadrata Mod. GERANIO</b> <ul style="list-style-type: none"> <li>• 50 x 50 x H 50 cm spessore 5 cm</li> <li>• 70 x 70 x H 45 cm spessore 6 cm</li> <li>• 70 x 70 x H 60 cm spessore 7 cm</li> <li>• 90 x 90 x H 80 cm spessore 8 cm</li> <li>• 100 x 100 x H 50 cm spessore 7 cm</li> <li>• 120 x 120 x H 84 cm spessore 8 cm</li> </ul>	<b>Flower pot square mod. GERANIO</b> <ul style="list-style-type: none"> <li>• 50 x 50 x H 50 cm wall thickness 5 cm</li> <li>• 70 x 70 x H 45 cm wall thickness 6 cm</li> <li>• 70 x 70 x H 60 cm wall thickness 7 cm</li> <li>• 90 x 90 x H 80 cm wall thickness 8 cm</li> <li>• 100 x 100 x H 50 cm wall thickness 7 cm</li> <li>• 120 x 120 x H 84 cm wall thickness 8 cm</li> </ul>



	<p><b>Blumenkästen rechteckig Mod. VERBENA</b></p> <ul style="list-style-type: none"> <li>• 80 x 40 x H 40 cm Wandstärke 6 cm</li> <li>• 90 x 45 x H 55 cm Wandstärke 8 cm</li> <li>• 100 x 30 x H 31 cm Wandstärke 5 cm</li> <li>• 100 x 40 x H 45 cm Wandstärke 6 cm</li> <li>• 100 x 50 x H 50 cm Wandstärke 6 cm</li> <li>• 120 x 50 x H 40 cm Wandstärke 6 cm</li> <li>• 120 x 50 x H 50 cm Wandstärke 6 cm</li> <li>• 120 x 60 x H 50 cm Wandstärke 6,5 cm</li> <li>• 140 x 70 x H 60 cm Wandstärke 7 cm</li> <li>• 150 x 50 x H 50 cm Wandstärke 6,5 cm</li> <li>• 200 x 50 x H 50 cm Wandstärke 6,5 cm</li> <li>• 200 x 100 x H 45 cm Wandstärke 8 cm</li> <li>• 300 x 60 x H 67 cm Wandstärke 7 cm</li> </ul>	<p><b>Fioriera rettangolare Mod. VERBENA</b></p> <ul style="list-style-type: none"> <li>• 80 x 40 x H 40 cm spessore 6 cm</li> <li>• 90 x 45 x H 55 cm spessore 8 cm</li> <li>• 100 x 30 x H 31 cm spessore 5 cm</li> <li>• 100 x 40 x H 45 cm spessore 6 cm</li> <li>• 100 x 50 x H 50 cm spessore 6 cm</li> <li>• 120 x 50 x H 40 cm spessore 6 cm</li> <li>• 120 x 50 x H 50 cm spessore 6 cm</li> <li>• 120 x 60 x H 50 cm spessore 6,5 cm</li> <li>• 140 x 70 x H 60 cm spessore 7 cm</li> <li>• 150 x 50 x H 50 cm spessore 6,5 cm</li> <li>• 200 x 50 x H 50 cm spessore 6,5 cm</li> <li>• 200 x 100 x H 45 cm spessore 8 cm</li> <li>• 300 x 60 x H 67 cm spessore 7 cm</li> </ul>	<p><b>Flower pot rectangular mod. VERBENA</b></p> <ul style="list-style-type: none"> <li>• 80 x 40 x H 40 cm wall thickness 6 cm</li> <li>• 90 x 45 x H 55 cm wall thickness 8 cm</li> <li>• 100 x 30 x H 31 cm wall thickness 5 cm</li> <li>• 100 x 40 x H 45 cm wall thickness 6 cm</li> <li>• 100 x 50 x H 50 cm wall thickness 6 cm</li> <li>• 120 x 50 x H 40 cm wall thickness 6 cm</li> <li>• 120 x 50 x H 50 cm wall thickness 6 cm</li> <li>• 120 x 60 x H 50 cm wall thickness 6,5 cm</li> <li>• 140 x 70 x H 60 cm wall thickness 7 cm</li> <li>• 150 x 50 x H 50 cm wall thickness 6,5 cm</li> <li>• 200 x 50 x H 50 cm wall thickness 6,5 cm</li> <li>• 200 x 100 x H 45 cm wall thickness 8 cm</li> <li>• 300 x 60 x H 67 cm wall thickness 7 cm</li> </ul>
	<p><b>Blumenkästen sechseckig Mod. MARGHERITA</b></p> <ul style="list-style-type: none"> <li>• 50/58 x H 35 cm Wandstärke 4,5 cm</li> <li>• 80/92 x H 45 cm Wandstärke 8 cm</li> <li>• 120/138 x H 45 cm Wandstärke 8 cm</li> <li>• 180/208 x H 60 cm Wandstärke 9,5 cm</li> <li>• 240 x 277 x H 60 cm Wandstärke 10 cm</li> <li>• 240/277 x H 80 cm Wandstärke 10 cm</li> </ul>	<p><b>Fioriera esagonale Mod. MARGHERITA</b></p> <ul style="list-style-type: none"> <li>• 50/58 x H 35 cm spessore 4,5 cm</li> <li>• 80/92 x H 45 cm spessore 8 cm</li> <li>• 120/138 x H 45 cm spessore 8 cm</li> <li>• 180/208 x H 60 cm spessore 9,5 cm</li> <li>• 240 x 277 x H 60 cm spessore 10 cm</li> <li>• 240/277 x H 80 cm spessore 10 cm</li> </ul>	<p><b>Flower pot hexagonal mod. MARGHERITA</b></p> <ul style="list-style-type: none"> <li>• 50/58 x H 35 cm wall thickness 4,5 cm</li> <li>• 80/92 x H 45 cm wall thickness 8 cm</li> <li>• 120/138 x H 45 cm wall thickness 8 cm</li> <li>• 180/208 x H 60 cm wall thickness 9,5 cm</li> <li>• 240 x 277 x H 60 cm wall thickness 10 cm</li> <li>• 240/277 x H 80 cm wall thickness 10 cm</li> </ul>
	<p><b>Blumenkästen Typ „L“ Mod. ANEMONE</b></p> <ul style="list-style-type: none"> <li>• 100 x 100 x H 70 cm Wandstärke 7 cm</li> </ul>	<p><b>Fioriera „L“ Mod. ANEMONE</b></p> <ul style="list-style-type: none"> <li>• 100 x 100 x H 70 cm spessore 7 cm</li> </ul>	<p><b>Flower pot type „L“ mod. ANEMONE</b></p> <ul style="list-style-type: none"> <li>• 100 x 100 x H 70 cm wall thickness 7 cm</li> </ul>
	<p><b>Blumenkästen dreieckig Mod. VIOLA</b></p> <ul style="list-style-type: none"> <li>• 90 x 90 x 90 x H 45 cm Wandstärke 5,5 cm</li> <li>• 90 x 90 x 90 x H 45 cm Wandstärke 5,5 cm</li> <li>• 50 x 50 x 70 x H 50 cm Wandstärke 5,5 cm</li> </ul>	<p><b>Fioriera triangolare Mod. VIOLA</b></p> <ul style="list-style-type: none"> <li>• 90 x 90 x 90 x H 45 cm spessore 5,5 cm</li> <li>• 90 x 90 x 90 x H 45 cm spessore 5,5 cm</li> <li>• 50 x 50 x 70 x H 50 cm spessore 5,5 cm</li> </ul>	<p><b>Flower pot triangular mod. VIOLA</b></p> <ul style="list-style-type: none"> <li>• 90 x 90 x 90 x H 45 cm wall thickness 5,5 cm</li> <li>• 90 x 90 x 90 x H 45 cm wall thickness 5,5 cm</li> <li>• 50 x 50 x 70 x H 50 cm wall thickness 5,5 cm</li> </ul>
	<p><b>Blumenkästen Mod. CAMPANA</b></p> <ul style="list-style-type: none"> <li>• 50 x 50 x 50 cm</li> </ul>	<p><b>Fioriera Mod. CAMPANA</b></p> <ul style="list-style-type: none"> <li>• 50 x 50 x 50 cm</li> </ul>	<p><b>Flower pot mod. CAMPANA</b></p> <ul style="list-style-type: none"> <li>• 50 x 50 x 50 cm</li> </ul>
	<p><b>Blumenkästen Mod. PYRAMID</b></p> <ul style="list-style-type: none"> <li>• Blumenkästen PYRAMID 149 x 49 x 23 x 171 cm</li> <li>• Bank (optional)</li> <li>• Abfalleimer (optional)</li> </ul>	<p><b>Fioriera Mod. PYRAMID</b></p> <ul style="list-style-type: none"> <li>• Fioriera PYRAMID 149 x 49 x 23 x 171 cm</li> <li>• Panca (opzionale)</li> <li>• Cestino (opzionale)</li> </ul>	<p><b>Flower pot mod. PYRAMID</b></p> <ul style="list-style-type: none"> <li>• Flower pot PYRAMID 149 x 49 x 23 x 171 cm</li> <li>• Bench (optional)</li> <li>• Trash can (optional)</li> </ul>
	<p><b>Blumenkästen achteckig mit Bank Mod. TULIPANO</b></p> <ul style="list-style-type: none"> <li>• 150 x H 80 cm Wandstärke 9 cm</li> <li>• Sitzfläche geschliffen, Breite 40 cm</li> </ul>	<p><b>Fioriera ottangonale con panchina Mod. TULIPANO</b></p> <ul style="list-style-type: none"> <li>• 150 x H 80 cm spessore 9 cm</li> <li>• Panca levigata, largo 40 cm</li> </ul>	<p><b>Flower pot octagonal with bench mod. TULIPANO</b></p> <ul style="list-style-type: none"> <li>• 150 x H 80 cm wall thickness 9 cm</li> <li>• Seat polished, width 40 cm</li> </ul>

	<p><b>Blumenkästen rund mit Bank</b> <b>Mod. GLADIOLO</b></p> <ul style="list-style-type: none"> <li>• 130 x H 80 cm Wandstärke 8 cm</li> <li>• Bankfläche geschliffen, Breite 36 cm</li> </ul>	<p><b>Fioriera tonda con panchina</b> <b>Mod. GLADIOLO</b></p> <ul style="list-style-type: none"> <li>• 130 x H 80 cm spessore 8 cm</li> <li>• Panca levigata largh. 36 cm</li> </ul>	<p><b>Flower pot with bench</b> <b>mod. GLADIOLO</b></p> <ul style="list-style-type: none"> <li>• 130 x H 80 cm wall thickness 8 cm</li> <li>• Bench polished, width 36 cm</li> </ul>
	<p><b>Sockel für Blumenkästen</b></p> <ul style="list-style-type: none"> <li>• 40 x 20 x H 10 cm</li> <li>• 50 x 20 x H 12 cm</li> </ul>	<p><b>Zoccoli per fioriere</b></p> <ul style="list-style-type: none"> <li>• 40 x 20 x H 10 cm</li> <li>• 50 x 20 x H 12 cm</li> </ul>	<p><b>Base for flower pot</b></p> <ul style="list-style-type: none"> <li>• 40 x 20 x H 10 cm</li> <li>• 50 x 20 x H 12 cm</li> </ul>
	<p><b>Wassersäulen für Tröge Mod. FONTE</b></p> <ul style="list-style-type: none"> <li>• 20 x 20 x H 126 cm quadratisch</li> </ul> <p>Alle Blumenkästen sind auch als Wassertrog lieferbar</p>	<p><b>Fontanelle per vasche d'acqua Mod. FONTE</b></p> <ul style="list-style-type: none"> <li>• 20 x 20 x H 126 cm quadrata</li> </ul> <p>Tutte le fiorieri sono predisposte per fontane</p>	<p><b>Water column for trough mod. FONTE</b></p> <ul style="list-style-type: none"> <li>• 20 x 20 x H 126 cm square</li> </ul> <p>All flower pots are also available as water troughs</p>
	<p><b>Sitzbank Mod. DUCALE</b></p> <ul style="list-style-type: none"> <li>• 190 x 46 x 43 cm geschliffen</li> </ul>	<p><b>Panchina Mod. DUCALE</b></p> <ul style="list-style-type: none"> <li>• 190 x 46 x 43 cm levigata</li> </ul>	<p><b>Bench mod. DUCALE</b></p> <ul style="list-style-type: none"> <li>• 190 x 46 x 43 cm polished</li> </ul>
	<p><b>Sitzbank Mod. TORINO</b></p> <ul style="list-style-type: none"> <li>• Sitzbank konkav</li> <li>• Sitzbank konvex</li> <li>• Oberfläche glatt imprägniert</li> </ul>	<p><b>Panchina Mod. TORINO</b></p> <ul style="list-style-type: none"> <li>• Panca curva concava</li> <li>• Panca curva convess</li> <li>• Ripiano liscio impregnato</li> </ul>	<p><b>Bench mod. TORINO</b></p> <ul style="list-style-type: none"> <li>• Bench concave</li> <li>• Bench convex</li> <li>• Surface impregnated</li> </ul>
	<p><b>Sitzbankgruppe Mod. TORINO</b></p> <ul style="list-style-type: none"> <li>• Tisch rund, Durchmesser max. 87, H 70 cm</li> <li>• Hocker rund, Durchmesser max. 40, H 40 cm</li> <li>• Aufpreis für Schachbrett (Tischplatte)</li> </ul>	<p><b>Tavolo e sedute tonde Mod. TORINO</b></p> <ul style="list-style-type: none"> <li>• Tavolo a pianta circolare diam. max. 87, H 70 cm</li> <li>• Seduta a pianta circolare diam. max. 40, H 40 cm</li> <li>• Sovrapprezzo per scacchiera</li> </ul>	<p><b>Bench mod. TORINO</b></p> <ul style="list-style-type: none"> <li>• Table round, diameter max. 87, H 70 cm</li> <li>• Stool round, diameter max. 40, H 40 cm</li> <li>• Extra charge for chessboard</li> </ul>
	<p><b>Sitzbank Mod. PONZA</b></p> <ul style="list-style-type: none"> <li>• 150 x 50 x H 40 cm mit gestrahlter Oberfläche</li> <li>• 150 x 50 x H 40 cm mit geschliffener Oberfläche</li> <li>• Bankauflage in Holz - Rückenlehne, auf Anfrage</li> </ul>	<p><b>Panchina Mod. PONZA</b></p> <ul style="list-style-type: none"> <li>• 150 x 50 x H 40 cm con ripiano sabbiato</li> <li>• 150 x 50 x H 40 cm con ripiano levigato</li> <li>• Ripiano in legno - schienale, su richiesta</li> </ul>	<p><b>Bench mod. PONZA</b></p> <ul style="list-style-type: none"> <li>• 150 x 50 x H 40 cm with sanded surface</li> <li>• 150 x 50 x H 40 cm with sanded surface</li> <li>• Bench in wood - backrest, on request</li> </ul>
	<p><b>Sitzbank Mod. LIBERA</b></p> <ul style="list-style-type: none"> <li>• 200 x 43 x 43 cm, mit Sitzfläche gestrahlt</li> <li>• 200 x 43 x 43 cm, mit Sitzfläche aus Holz</li> </ul>	<p><b>Panchina Mod. LIBERA</b></p> <ul style="list-style-type: none"> <li>• 200 x 43 x 43 cm, con ripiano sabbiato</li> <li>• 200 x 43 x 43 cm, con ripiano in legno</li> </ul>	<p><b>Bench mod. LIBERA</b></p> <ul style="list-style-type: none"> <li>• 200 x 43 x 43 cm, with sandblasted surface</li> <li>• 200 x 43 x 43 cm, seat in wood</li> </ul>
	<p><b>Sitzbank MOD. CITY</b></p> <ul style="list-style-type: none"> <li>• 195 x 58 x H 45 cm</li> <li>• Aufpreis für geschliffene Sitzfläche</li> <li>• Rückenlehne röhrenförmig, verzinkt und lackiert</li> </ul>	<p><b>Panchina MOD. CITY</b></p> <ul style="list-style-type: none"> <li>• 195 x 58 x H 45 cm</li> <li>• Sovrapprezzo seduta levigata</li> <li>• Schienale in acciaio, zincato e verniciato</li> </ul>	<p><b>Bench mod. CITY</b></p> <ul style="list-style-type: none"> <li>• 195 x 58 x H 45 cm</li> <li>• Extra charge for polished seat</li> <li>• Back in tubular steel galvanized and lacquered</li> </ul>



	<p><b>Fahrradständer Mod. DUNA</b></p> <ul style="list-style-type: none"> <li>• 90 x 50 x H 25 cm</li> <li>• incl. 2 Befestigungsringen für die Fahrräder</li> </ul>	<p><b>Portabicilette Mod. DUNA</b></p> <ul style="list-style-type: none"> <li>• 90 x 50 x H 25 cm</li> <li>• incl. 2 anelli per fissaggio lucchetti</li> </ul>	<p><b>Cycle rack mod. DUNA</b></p> <ul style="list-style-type: none"> <li>• 90 x 50 x H 25 cm</li> <li>• including 2 attachment rings for bicycle</li> </ul>
	<p><b>Schirmständer inkl. Standrohr</b></p> <ul style="list-style-type: none"> <li>• 46 x H 14 cm; Standrohr 4 x H 16 cm</li> <li>• 55 x H 13 cm; Standrohr 6,84 x H 22 cm</li> </ul>	<p><b>Portaombrelloni con tubo</b></p> <ul style="list-style-type: none"> <li>• 46 x H 14 cm; tubo 4 x H 16 cm</li> <li>• 55 x H 13 cm; tubo 6,84 x H 22 cm</li> </ul>	<p><b>Umbrella stand</b></p> <ul style="list-style-type: none"> <li>• 46 x H 14 cm; tube 4 x H 16 cm</li> <li>• 55 x H 13 cm; tube 6,84 x H 22 cm</li> </ul>
	<p><b>Abfallbehälter Mod. ALASSIO</b></p> <ul style="list-style-type: none"> <li>• 81 x 42 x H 129 cm</li> <li>• Fassungsvermögen ca. lt. 60</li> <li>• Gehäuse aus Beton mit 2 Metalltüren</li> </ul>	<p><b>Cestino portarifiuti Mod. ALASSIO</b></p> <ul style="list-style-type: none"> <li>• 81 x 42 x H 129 cm</li> <li>• Capacità ca. lt. 60</li> <li>• Struttura in cls con due sportelli in metallo</li> </ul>	<p><b>Garbage container mod. ALASSIO</b></p> <ul style="list-style-type: none"> <li>• 81 x 42 x H 129 cm</li> <li>• Capacity ca. lt. 60</li> <li>• Case in concrete with two metal doors</li> </ul>
	<p><b>Spieltiere TARA - DINO - TINO</b></p> <ul style="list-style-type: none"> <li>• Schildkröte „Tara“</li> <li>• Dinosaurier „Dino“</li> <li>• Elefant „Tino“</li> </ul>	<p><b>Animali TARA - DINO - TINO</b></p> <ul style="list-style-type: none"> <li>• Tartaruga „Tara“</li> <li>• Dinosaurio „Dino“</li> <li>• Elefante „Tino“</li> </ul>	<p><b>Animals TARA - DINO - TINO</b></p> <ul style="list-style-type: none"> <li>• Turtle „Tara“</li> <li>• Dinosaur „Dino“</li> <li>• Elefant „Tino“</li> </ul>
	<p><b>Tischtennistisch „BETONFORM“</b></p> <ul style="list-style-type: none"> <li>• 274 x 152,5 x H 76 cm</li> <li>• Kanten und Netz in Aluminium</li> </ul>	<p><b>Tavolo Ping Pong „BETONFROM“</b></p> <ul style="list-style-type: none"> <li>• 274 x 152,5 x H 76 cm</li> <li>• con rete e profilii in alluminio</li> </ul>	<p><b>Table tennis „BETONFROM“</b></p> <ul style="list-style-type: none"> <li>• 274 x 152,5 x H 76 cm</li> <li>• Edges and net in aluminium</li> </ul>
	<p><b>Baumschutzscheiben Mod. SCUDO</b></p> <ul style="list-style-type: none"> <li>• 100 x 100 x 6 cm</li> <li>• 160 x 150 x 15 cm</li> <li>• 200 x 200 x 16 cm</li> </ul>	<p><b>Disco protezione alberi Mod. SCUDO</b></p> <ul style="list-style-type: none"> <li>• 100 x 100 x 6 cm</li> <li>• 160 x 150 x 15 cm</li> <li>• 200 x 200 x 16 cm</li> </ul>	<p><b>Tree guards mod. SCUDO</b></p> <ul style="list-style-type: none"> <li>• 100 x 100 x 6 cm</li> <li>• 160 x 150 x 15 cm</li> <li>• 200 x 200 x 16 cm</li> </ul>
	<p><b>Allzweckbox Mod. MÜLLY</b></p> <ul style="list-style-type: none"> <li>• 132 x 70 x H 114 cm</li> <li>• inklusive verschließbarer Tür</li> </ul>	<p><b>Box universale Mod. MÜLLY</b></p> <ul style="list-style-type: none"> <li>• 132 x 70 x H 114 cm</li> <li>• porta con serratura inclusa</li> </ul>	<p><b>All-purpose-box mod. MÜLLY</b></p> <ul style="list-style-type: none"> <li>• 132 x 70 x H 114 cm</li> <li>• inclusive lockable door</li> </ul>
	<p><b>Betonschacht und Abdeckplatte befahrbar auf Maß</b></p>	<p><b>Pozzetto in c.a.v. e coperchio carrabile su misura</b></p>	<p><b>Concrete shaft and cover plate drivable on measure</b></p>

ZUR SICHERUNG VON HÄNGEN ALLER ART	LÖFFEL®		<b>LÖFFEL® 45 x 50 x 19 cm</b> <ul style="list-style-type: none"> <li>• Bedarf pro m<sup>2</sup> ca. 6,8 Stk.</li> <li>• Maueranschlüsse (halbes Element)</li> </ul>	<b>LÖFFEL® 45 x 50 x 19 cm</b> <ul style="list-style-type: none"> <li>• richiesta a m<sup>2</sup> ca. 6,8 pezzi</li> <li>• testate per chiusura laterale (metà elemento)</li> </ul>	<b>LÖFFEL® 45 x 50 x 19 cm</b> <ul style="list-style-type: none"> <li>• Number of items per m<sup>2</sup> ca. 6,8 pieces</li> <li>• Connection to wall (half element)</li> </ul>
	BIG LÖFFEL®		<b>BIG LÖFFEL® 57 x 57 x 27 cm</b> <ul style="list-style-type: none"> <li>• Bedarf pro m<sup>2</sup> ca. 3,7 Stk.</li> <li>• Endstücke für BIG LÖFFEL®</li> <li>• Aufpreis für Armierung - BIG LÖFFEL®</li> <li>• Verankerungsbügel (verzinkt)</li> <li>• Armierungsnetz „Maccaferri“</li> <li>• Kurvenelement 90° LÖFFEL®</li> <li>• Kurvenelement 90° BIG LÖFFEL®</li> <li>• Spezielle Kurvenelemente LÖFFEL®</li> <li>• Spezielle Kurvenelemente BIG LÖFFEL®</li> </ul>	<b>BIG LÖFFEL® 57 x 57 x 27 cm</b> <ul style="list-style-type: none"> <li>• richiesta a m<sup>2</sup> ca. 3,7 pezzi</li> <li>• testate per chiusura laterali muri BIG LÖFFEL®</li> <li>• aumento per armatura BIG LÖFFEL®</li> <li>• agganci blocco / rete zincati</li> <li>• rete per rinforzo muri „Maccaferri“</li> <li>• elementi per angolo 90° LÖFFEL®</li> <li>• elementi per angolo 90° BIG LÖFFEL®</li> <li>• supporti interni per curva elemento LÖFFEL®</li> <li>• supporti interni per curva elemento BIG LÖFFEL®</li> </ul>	<b>BIG LÖFFEL® 57 x 57 x 27 cm</b> <ul style="list-style-type: none"> <li>• Number of items per m<sup>2</sup> ca. 3,7 pieces</li> <li>• End piece for BIG LÖFFEL®</li> <li>• Additional charge for reinforcement - BIG LÖFFEL®</li> <li>• Steel clamps galvanized</li> <li>• Reinforcement net „Maccaferri“</li> <li>• Curve element 90° LÖFFEL®</li> <li>• Curve element 90° BIG LÖFFEL®</li> <li>• Special curve elements LÖFFEL®</li> <li>• Special curve elements BIG LÖFFEL®</li> </ul>
	ACQUARIO LÖFFEL®		<b>ACQUARIO LÖFFEL® 57 x 57 x 51 cm</b> <ul style="list-style-type: none"> <li>• Bedarf pro m<sup>2</sup> ca. 3,7 Stk.</li> </ul>	<b>ACQUARIO LÖFFEL® 57 x 57 x 51 cm</b> <ul style="list-style-type: none"> <li>• richiesta a m<sup>2</sup> ca. 3,7 pezzi</li> </ul>	<b>ACQUARIO LÖFFEL® 57 x 57 x 51 cm</b> <ul style="list-style-type: none"> <li>• Number of items per m<sup>2</sup> ca. 3,7 pieces</li> </ul>
	ARBALETT LÖFFEL®		<b>ARBALETT LÖFFEL® 115 x 115 x 45 cm</b> <ul style="list-style-type: none"> <li>• Bedarf ca. 1,14 Stk./m<sup>2</sup></li> <li>• Verlängerungsbalken 160 x 26 x 45 cm</li> <li>• Auflageelement 40 x 26 x 45 cm</li> <li>• Verankerungsbügel (verzinkt)</li> <li>• Armierungsnetz „Maccaferri“</li> </ul>	<b>ARBALETT LÖFFEL® 115 x 115 x 45 cm</b> <ul style="list-style-type: none"> <li>• richiesta a m<sup>2</sup> ca. 1,14 pezzi</li> <li>• prolunga 160 x 26 x 45 cm</li> <li>• prolunga o supporto per muri di sostegno 40 x 26 x 45 cm</li> <li>• Agganci blocco / rete zincati</li> <li>• rete „Maccaferri“</li> </ul>	<b>ARBALETT LÖFFEL® 115 x 115 x 45 cm</b> <ul style="list-style-type: none"> <li>• Number of items per m<sup>2</sup> ca. 1,14 pieces</li> <li>• Extension bar 160 x 26 x 45 cm</li> <li>• Support element 40 x 26 x 45 cm</li> <li>• Steel clamps galvanized</li> <li>• Reinforcement net „Maccaferri“</li> </ul>
FÜR DEN GARTENBAU	MINI LÖFFEL®		<b>MINI LÖFFEL® 30 x 33 x 18 cm</b> <ul style="list-style-type: none"> <li>• Bedarf pro m<sup>2</sup> ca. 10 - 12 Stk.</li> </ul>	<b>MINI LÖFFEL® 30 x 33 x 18 cm</b> <ul style="list-style-type: none"> <li>• richiesta a m<sup>2</sup> ca. 10 - 12 pz.</li> </ul>	<b>MINI LÖFFEL® 30 x 33 x 18 cm</b> <ul style="list-style-type: none"> <li>• Number of items per m<sup>2</sup> ca. 10 - 12 pieces</li> </ul>
	MICRO LÖFFEL®		<b>MICRO LÖFFEL® 32 x 27 x 17 cm</b> <ul style="list-style-type: none"> <li>• Bedarf pro m<sup>2</sup> ca. 9 - 11 Stk.</li> </ul>	<b>MICRO LÖFFEL® 32 x 27 x 17 cm</b> <ul style="list-style-type: none"> <li>• richiesta a m<sup>2</sup> ca. 9 - 11 pezzi</li> </ul>	<b>MICRO LÖFFEL® 32 x 27 x 17 cm</b> <ul style="list-style-type: none"> <li>• Number of items per m<sup>2</sup> ca. 9 - 11 pieces</li> </ul>
	TRIANGOLO LÖFFEL®		<b>TRIANGOLO LÖFFEL® 45 x 50 x 22 cm</b> <ul style="list-style-type: none"> <li>• Bedarf pro m<sup>2</sup> ca. 6,5 Stk.</li> <li>• Aufpreis für Armierung</li> </ul>	<b>TRIANGOLO LÖFFEL® 45 x 50 x 22 cm</b> <ul style="list-style-type: none"> <li>• richiesta a m<sup>2</sup> ca. 6,5 pezzi</li> <li>• aumento per armatura</li> </ul>	<b>TRIANGOLO LÖFFEL® 45 x 50 x 22 cm</b> <ul style="list-style-type: none"> <li>• Number of items per m<sup>2</sup> ca. 6,5 pieces</li> <li>• Additional charge for reinforcement</li> </ul>
	SECONDO LÖFFEL®		<b>SECONDO LÖFFEL® 54 x 32 x 20 cm</b> <ul style="list-style-type: none"> <li>• Bedarf pro m<sup>2</sup> ca. 5 - 9 Stk.</li> </ul>	<b>SECONDO LÖFFEL® 54 x 32 x 20 cm</b> <ul style="list-style-type: none"> <li>• richiesta a m<sup>2</sup> ca. 5 - 9 pezzi</li> </ul>	<b>SECONDO LÖFFEL® 54 x 32 x 20 cm</b> <ul style="list-style-type: none"> <li>• Number of items per m<sup>2</sup> ca. 5 - 9 pieces</li> </ul>





Die „ERDOX® Junior“ Struktur ist dank ihrer statischen Berechenbarkeit und Eigenschaften, sowie deren einfachen Handhabung im Einbau, eine modere Alternative zur Gabbionenverbauung.

### ERDOX® Junior

- Maße H 200 x 250 / H 250 x 200 cm
- Vorderseite MacMat Netz und Rückseite doppelt gedrehtes Maccaferri Netz
- Verzinkte Stahlstruktur ohne Ankerplatte

### ERDOX® Junior Verstärkt

- Maße H 200 x 250 / H 250 x 200 cm
- Vorderseite MacMat Netz und Rückseite doppelt gedrehtes Maccaferri Netz
- Verzinkte Stahlstruktur ohne Ankerplatte & Verankerung

### ERDOX® Junior Böschungsverkleidung

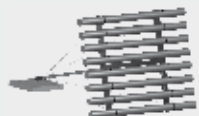
- Maße H 200 x 250 / H 250 x 200 cm
- Vorderseite MacMat Netz-Rückseite doppelt gedrehtes Maccaferri Netz
- Verstärkte Struktur ohne Ankerstange
- Verzinkte Stahlstruktur

### ERDOX® Junior Terra Front

- Maße H 240 x 300 / H 300 x 240 cm
- Profilrohr 140 x 140 x 8 cm
- Rückseite doppelt gedrehtes Netz Galfan + PVC-beschichtet
- Verzinkte Stahlstruktur
- Komplett mit Zubehör

### ERDOX® Junior Uferverkleidung

- Maße H 100 x 200 cm
- Vorderseite MacMat Netz
- Füße mit Fixiervorrichtung



### ERDOX® Junior Loricata

- Maße 400 x H 250 x 200 cm
- Verzinkte Stahlstruktur ohne Ankerplatte
- Nicht verzinkte Stahlstruktur ohne Ankerplatte
- Ohne Stämme aus Lärchenholz (ca. 710 kg)
- Die teilweise vormontierte Struktur wird im Montage - Kit geliefert

### ERDOX® C Betonelement

- Maße H 300 x 245 / H 245 x 300 cm
- Ohne Betonplatte



La barriera “ERDOX® Junior” rappresenta la più efficace soluzione per la riprofilatura di pendii soggetti a piccoli movimenti franosi, risultando adatta per interventi rapidi e sicuri.

### ERDOX® Junior

- dimensioni H 200 x 250 / H 250 x 200 cm
- con rete Mac-Mat posizionata esternamente e rete a doppia torsione posizionata internamente
- struttura zincata, esclusa piastra di fondazione

### ERDOX® Junior Rinforzato

- dimensioni H 200 x 250 / H 250 x 200 cm
- con rete Mac-Mat posizionata all'esterno e rete a doppia torsione posizionata all'interno
- struttura zincata, esclusa piastra di fondazione

### ERDOX® Junior rivestimento di scarpate

- dimensioni H 200 x 250 / H 250 x 200 cm
- con rete Mac-Mat posizionata esternamente e rete doppia torsione posizionata internamente
- struttura “rinforzata” senza palo
- struttura zincata, escluso ancoraggio in barra tipo Diwidag

### ERDOX® Junior Terra Front

- dimensioni H 240 x 300 / H 300 x 240 cm
- tubolari 140 x 140 x 8 cm
- con rete doppia torsione galfan + pvc
- posizionata internamente
- struttura zincata
- completa di accessori

### ERDOX® Junior rivestimento spondale per canali

- dimensioni H 100 x 200 cm
- con rete Mac-Mat posizionata esternamente
- completa di piedi di appoggio per fissaggio al suolo

### ERDOX® Junior Loricata

- dimensioni 400 x H 250 x 200 cm
- struttura zincata esclusa piastra di fondazione
- struttura non zincata esclusa piastra di fondazione
- esclusi i tronchi in legno (ca. 710 kg)
- le strutture vengono fornite complete di tutti gli accessori, in kit, per il corretto montaggio

### ERDOX® C con paramento in cemento armato

- dimensioni H 300 x 245 / H 245 x 300 cm
- senza piastra di ancoraggio in c.a.

The Barrier “ERDOX® Junior” represents the most viable alternative to the classic gabion. It is suitable for rapid and safe interventions.

### ERDOX® Junior

- dimensions H 200 x 250 / H 250 x 200 cm
- with Mac-Mat mesh covering the front side and double twist mesh covering the back side
- galvanized structure without base plate

### ERDOX® Junior Reinforced

- dimensions H 200 x 250 / H 250 x 200 cm
- with Mac-Mat mesh covering the front side and double twist mesh covering the back side
- galvanized structure without base plate

### ERDOX® Junior for coating slope

- dimensions H 200 x 250 / H 250 x 200 cm
- with Mac-Mat mesh in the front side
- reinforced structure without anchor steel tube
- galvanized Structure

### ERDOX® Junior Terra Front

- dimensions H 240 x 300 / H 300 x 240 cm
- profile tube 140 x 140 x 8 cm
- double twist mesh in Galfan and coated in PVC covering the back side
- galvanized Structure
- complete with accessories

### ERDOX® Junior coating for banks

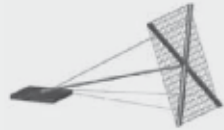
- dimensions H 100 x 200 cm
- with Mac-Mat mesh covering the front side
- support feet with holes for base mounting

### ERDOX® Junior Loricata

- Dimensions 400 x H 250 x 200 cm
- Galvanized structure without base plate
- Not galvanized structure without base plate
- excluding tamponade with n. 6 trunks of larch
- the structure is partially pre assembled with their dedicated kit

### ERDOX® C concrete element

- Dimensions H 300 x 245 / H 245 x 300 cm
- Without base plate



Das ERDOX® Terra Element ist eine äusserst effiziente und schnelle Lösung bei Erdrutschen. Geschiebe- und Geröllsperrn, Stützbauwerken und zur Sicherung instabiler Hänge.

### ERDOX® Terra Basic

- Maße H 310 x 360 / H 360 x 310 cm
- Verzinkte Stahlstruktur ohne Ankerplatte
- Nicht verzinkte Stahlstruktur ohne Ankerplatte
- Teilweise vormontierte Struktur wird im Montage - Kit geliefert

### ERDOX® Terra verstärkt (8 Seile)

- Maße H 310 x 360 / H 360 x 310 cm
- Verzinkte Stahlstruktur ohne Ankerplatte
- Nicht verzinkte Stahlstruktur ohne Ankerplatte
- Teilweise vormontierte Struktur wird im Montage - Kit geliefert

### ERDOX® Terra HEB 140

- Maße H 310 x 360 / H 360 x 310 cm
- Verzinkte Stahlstruktur
- Nicht verzinkte Stahlstruktur
- Teilweise vormontierte Struktur wird im Montage - Kit geliefert

### ERDOX® Terra HEB 140 verstärkt (8 Seile)

- Maße H 310 x 360 / H 360 x 310 cm
- Verzinkte Stahlstruktur
- Nicht verzinkte Stahlstruktur
- Teilweise vormontierte Struktur wird im Montage - Kit geliefert

### ERDOX® Water Front

- Maße H 310 x 360 / H 360 x 310 cm
- Verzinkte Stahlstruktur ohne Ankerplatte
- Teilweise vormontierte Struktur wird im Montage - Kit geliefert

La barriera ERDOX® consolidatore rappresenta la più efficace soluzione per interventi rapidi in presenza di pendii soggetti a fenomeni di frana, debris flow, mud flow e per la realizzazione di briglie filtranti e opere a protezione di sovrastrutture.

### ERDOX® Terra Base

- dimensioni H 310 x 360 / H 360 x 310 cm
- struttura zincata, senza piastra di fondazione
- struttura non zincata, senza piastra di fondazione
- la struttura è parzialmente pre-assemblata con kit di montaggio

### ERDOX® Terra rinforzato (8 cavi)

- dimensioni H 310 x 360 / H 360 x 310 cm
- struttura zincata senza piastra di fondazione
- struttura non zincata, senza piastra di fondazione
- strutture parzialmente pre-assemblate in Kit di montaggio

### ERDOX® Terra rinforzato HEB 140

- dimensioni H 310 x 360 / H 360 x 310 cm
- struttura zincata senza piastra di fondazione
- struttura non zincata senza piastra di fondazione
- strutture parzialmente pre-assemblate in Kit di montaggio

### ERDOX® Terra rinforzato HEB 140 (8 cavi)

- dimensioni H 310 x 360 / H 360 x 310 cm
- struttura zincata senza piastra di fondazione
- struttura non zincata senza piastra di fondazione
- strutture parzialmente pre-assemblate in Kit di montaggio

### ERDOX® Water Front

- dimensioni H 310 x 360 / H 360 x 310 cm
- struttura zincata senza piastra di fondazione
- strutture parzialmente pre-assemblate in Kit di montaggio

The Consolidator ERDOX® barrier represents the most viable solution to resist to loads due to slope movements or to a debris flow.

### ERDOX® Terra Basic

- dimensions H 310 x 360 / H 360 x 310 cm
- galvanized structure without base plate
- not galvanized structure without base plate
- structure is partially pre-assembled with their dedicated kit

### ERDOX® Terra reinforced with 8 cables

- dimensions H 310 x 360 / H 360 x 310 cm
- galvanized structure without base plate
- not galvanized structure without base plate
- structure is partially pre-assembled with their dedicated kit

### ERDOX® Terra reinforced HEB 140

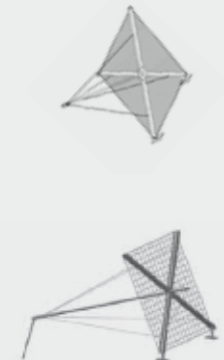
- dimensions H 310 x 360 / H 360 x 310 cm
- galvanized structure
- not galvanized structure
- structure is partially pre-assembled with their dedicated kit

### ERDOX® Terra HEB 140 Reinforced with 8 cables

- dimensions H 310 x 360 / H 360 x 310 cm
- galvanized structure
- not galvanized structure
- structure is partially pre-assembled with their dedicated kit

### ERDOX® Water Front

- dimensions H 310 x 360 / H 360 x 310 cm
- galvanized structure without base plate
- structure is partially pre-assembled with their dedicated kit



Das ERDOX® Neve Element (DK 200/250/300/350/400/450 cm) dient zur Durchführung von aktiven Lawinverbauungen.

### ERDOX® Junior Neve (für Aufforstungen)

- DK 200 Maße H 210 x 250 cm
- DK 250 Maße H 260 x 200 cm
- Verzinkte Stahlstruktur

### ERDOX® Neve Zentralelement

- DK 300 Maße H 330 x 360 cm
- Verzinkte oder nicht verzinkte Stahlstruktur

- DK 350 Maße H 380 x 310 cm
- Verzinkte oder nicht verzinkte Stahlstruktur

- DK 400 Maße H 435 x 345 cm
- Verzinkte oder nicht verzinkte Stahlstruktur

- DK450 Maße H 485 x 395 cm
- Verzinkte oder nicht verzinkte Stahlstruktur

Barriera ERDOX® paravalanghe (DK 200/250/300/350/400/450 cm) rappresenta la più valida soluzione nella prevenzione dei fenomeni di distacchi valanghivi.

### ERDOX® Junior Neve

- DK 200 dimensioni H 210 x 250 cm
- DK 250 dimensioni H 260 x 200 cm
- struttura zincata

### ERDOX® Neve elemento centrale

- DK 300 dimensioni H 330 x 360 cm
- Struttura zincata o non zincata

- DK 350 dimensioni H 380 x 310 cm
- Struttura zincata o non zincata

- DK 400 dimensioni H 435 x 345 cm
- Struttura zincata o non zincata

- DK 450 dimensioni H 485 x 395 cm
- Struttura zincata o non zincata

Barrier ERDOX® for snow DK (200/250/300/350/400/450 cm) represents the most viable solution to resist to loads due to snow movements.

### ERDOX® Junior Neve (for reafforest)

- Dk 200 Dimensions H 210 x 250 cm
- DK 250 Dimensions H 260 x 200 cm
- Galvanized Structure

### ERDOX® Neve central element

- DK 300 Dimensions H 330 x 360 cm
- Galvanized or not galvanized structure



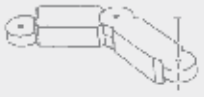

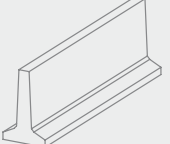



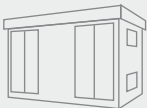
- DK 350 Dimensions H 380 x 310 cm
- Galvanized or not galvanized structure

- DK 400 Dimensions H 435 x 345 cm
- Galvanized or not galvanized structure

- DK 450 Dimensions H 485 x 395 cm
- Galvanized or not galvanized structure



<b>ERDOX® Neve</b>		<p><b>ERDOX® Neve Randelement (8 Seile)</b></p> <ul style="list-style-type: none"> <li>• DK 300 - Maße H 330 x 360 cm</li> <li>• Verzinkte oder nicht verzinkte Stahlstruktur</li> <li>• DK 350 - Maße H 380 x 310 cm</li> <li>• Verzinkte oder nicht verzinkte Stahlstruktur</li> <li>• DK 400 HEB 140 - Maße H 435 x 345 cm</li> <li>• Verzinkte oder nicht verzinkte Stahlstruktur</li> <li>• DK 450 HEB 160 - Maße H 485 x 395 cm</li> <li>• Verzinkte oder nicht verzinkte Stahlstruktur</li> </ul>	<p><b>ERDOX® Neve elemento marginale (8 cavi)</b></p> <ul style="list-style-type: none"> <li>• DK 300 - dimensioni H 330 x 360 cm</li> <li>• struttura zincata o non zincata</li> <li>• DK 350 - dimensioni H 380 x 310 cm</li> <li>• struttura zincata o non zincata</li> <li>• DK 400 - HEB 140 - dimensioni H 435 x 345 cm</li> <li>• struttura zincata o non zincata</li> <li>• DK 450 - HEB 160 - dimensioni H 485 x 395 cm</li> <li>• struttura zincata o non zincata</li> </ul>	<p><b>ERDOX® Neve reinforced marginal element with 8 cables</b></p> <ul style="list-style-type: none"> <li>• DK 300 - dimensions H 330 x 360 cm</li> <li>• Galvanized or not galvanized structure</li> <li>• DK 350 - dimensions H 380 x 310 cm</li> <li>• Galvanized or not galvanized structure</li> <li>• DK 400 with HEB 140 - dimensions H 435 x 345 cm</li> <li>• Galvanized or not galvanized structure</li> <li>• DK 450 with HEB 160 - dimensions H 485 x 395 cm</li> <li>• Galvanized or not galvanized structure</li> </ul>
<b>ERDOX® Wind CWB350</b>		<p><b>Windschutzselement „CWB350“ (H 350 cm) zur Verhinderung von Schneewächten</b></p> <ul style="list-style-type: none"> <li>• Struktur Höhe 370 cm</li> <li>• Max. Größe 320 cm</li> <li>• Nicht verzinkte Stahlstruktur</li> <li>• Mit Befestigungselement</li> </ul>	<p><b>Barriera Frangivento „CWB350“ (H 350 cm)</b></p> <ul style="list-style-type: none"> <li>• altezza struttura 370 cm</li> <li>• ingombro massimo 320 cm</li> <li>• struttura non zincata</li> <li>• elemento per fondazione piastra superiore</li> </ul>	<p><b>Windbreak Barrier „CWB350“ (H 350 cm)</b></p> <ul style="list-style-type: none"> <li>• structure height 370 cm</li> <li>• max. size 320 cm</li> <li>• not galvanized structure</li> <li>• foundation element</li> </ul>
<b>ERDOX® Wind SWF</b>		<p><b>Element gegen Windverfrachtung „SWF 300“</b></p> <ul style="list-style-type: none"> <li>• Struktur H 300 cm</li> <li>• Max. Größe H 300 x 450 x 50 cm</li> <li>• Nicht Verzinkte Stahlstruktur (ca. 280 kg/Panel)</li> <li>• Montage - Kit (ca. 155 kg)</li> </ul>	<p><b>Barriera Frangivento „SWF 300“</b></p> <ul style="list-style-type: none"> <li>• altezza struttura 300cm</li> <li>• ingombro massimo H 300 x 450 x 50 cm</li> <li>• struttura non zincata (peso pannello 280 kg ca.)</li> <li>• Kit di fondazione (peso ca. 155 kg)</li> </ul>	<p><b>Windbreak Barrier „SWF 300“</b></p> <ul style="list-style-type: none"> <li>• structure height cm 300</li> <li>• max. size H 300 x 450 x 50 cm</li> <li>• not galvanized structure (ca. 280 kg/ panel)</li> <li>• Kit for foundation (ca. 155 kg)</li> </ul>
<b>ERDOX® Betonplatte</b>		<p><b>Betonplatte 75 x 80 x 10 cm für Junior Elemente</b></p> <ul style="list-style-type: none"> <li>• Kit für Doppel-Platte „L“ mit Zubehör</li> </ul> <p><b>Betonplatte 115 x 125 x 18 cm für Terra Elemente</b></p> <ul style="list-style-type: none"> <li>• Kit für Doppel-Platte „L“ mit Zubehör</li> </ul> <p><b>Betonplatte 140 x 140 x 18 cm für Terra Elemente</b></p> <ul style="list-style-type: none"> <li>• Kit für Doppel-Platte „L“ mit Zubehör</li> </ul> <p><b>Betonplatte 160 x 160 x 18 cm für Terra Elemente</b></p> <ul style="list-style-type: none"> <li>• Kit für Doppel-Platte „L“ mit Zubehör</li> </ul>	<p><b>Piastra in cls 75 x 80 x 10 cm per elementi Junior</b></p> <ul style="list-style-type: none"> <li>• Kit per doppia piastra „L“ - con accessori</li> </ul> <p><b>Piastra in cls 115 x 125 x 18 cm per elementi Terra</b></p> <ul style="list-style-type: none"> <li>• Kit per doppia piastra „L“ - con accessori</li> </ul> <p><b>Piastra in cls 140 x 140 x 18 cm per elementi Terra</b></p> <ul style="list-style-type: none"> <li>• Kit per doppia piastra „L“ - con accessori</li> </ul> <p><b>Piastra in cls 160 x 160 x 18 cm per elementi Terra</b></p> <ul style="list-style-type: none"> <li>• Kit per doppia piastra „L“ - con accessori</li> </ul>	<p><b>Concrete plate 75 x 80 x 10 cm for Junior elements</b></p> <ul style="list-style-type: none"> <li>• Kit for double plate „L“ cm with accessories</li> </ul> <p><b>Concrete plate 115 x 125 x 18 cm for Terra elements</b></p> <ul style="list-style-type: none"> <li>• Kit for double plate „L“ with accessories</li> </ul> <p><b>Concrete plate 140 x 140 x 18 cm for Terra elements</b></p> <ul style="list-style-type: none"> <li>• Kit for double plate „L“ with accessories</li> </ul> <p><b>Concrete plate 160 x 160 x 18 cm for Terra elements</b></p> <ul style="list-style-type: none"> <li>• Kit for double plate „L“ with accessories</li> </ul>
<b>ERDOX® Ankerdruckplatte</b>		<p><b>Ankerdruckplatte für ERDOX® Junior Neve</b></p> <ul style="list-style-type: none"> <li>• Maße 300 x 300 x 10 mm</li> <li>• Verzinkt oder nicht verzinkt</li> </ul> <p><b>Ankerdruckplatte für ERDOX® Neve DK 300 - DK 450</b></p> <ul style="list-style-type: none"> <li>• Maße 600 x 400 x 10 mm</li> <li>• Verzinkt oder nicht verzinkt</li> </ul>	<p><b>Piastra per ERDOX® Junior Neve</b></p> <ul style="list-style-type: none"> <li>• dimensioni 300 x 300 x 10 mm</li> <li>• zincata o non zincata</li> </ul> <p><b>Piastra per ERDOX® Neve DK 300 - DK 450</b></p> <ul style="list-style-type: none"> <li>• dimensioni 600 x 400 x 10 mm</li> <li>• zincata o non zincata</li> </ul>	<p><b>Plate for ERDOX® Junior Neve</b></p> <ul style="list-style-type: none"> <li>• dimensions 300 x 300 x 10 mm</li> <li>• galvanized or not galvanized</li> </ul> <p><b>Plate for ERDOX® Neve DK300 - DK 450</b></p> <ul style="list-style-type: none"> <li>• dimensions 600 x 400 x 10 mm</li> <li>• galvanized or not galvanized</li> </ul>

<b>SEXTEN</b>		<b>Bordstein Model SEXTEN</b> <ul style="list-style-type: none"> <li>• Kurvenelement Winkel von 45° bis 180°</li> <li>• 53 x H 40 cm Baulänge 50 - 100 cm</li> </ul>	<b>Cordolo SEXTEN</b> <ul style="list-style-type: none"> <li>• Elemento curva angolo da 45° fino 180°</li> <li>• 53 x H 40 cm lunghezza di costruzione 50 - 100 cm</li> </ul>	<b>Curb for roundabout SEXTEN</b> <ul style="list-style-type: none"> <li>• Curve element angle from 45° until 180°</li> <li>• 53 x H 40 cm construction length 50 - 100 cm</li> </ul>
<b>BRIXEN</b>		<b>Bordstein Model BRIXEN</b> <ul style="list-style-type: none"> <li>• Einbau Rückstrahler auf Anfrage</li> <li>• 50 x 30 x H 27 cm</li> </ul>	<b>Cordolo BRIXEN</b> <ul style="list-style-type: none"> <li>• Inserimento di vetro catarifrangente su richiesta</li> <li>• 50 x 30 x H 27 cm</li> </ul>	<b>Curb for roundabout BRIXEN</b> <ul style="list-style-type: none"> <li>• Reflector on request</li> <li>• 50 x 30 x H 27 cm</li> </ul>
<b>PRATI- CO</b>		<b>Straßenbauelement PRATICO</b> <ul style="list-style-type: none"> <li>• 53,5 x 13,5 x H 15,5 cm</li> <li>• Vorrichtung zur Befestigung von Straßenschildern</li> </ul>	<b>Cordolo Mod. PRATICO</b> <ul style="list-style-type: none"> <li>• 53,5 x 13,5 x H 15,5 cm</li> <li>• Sovraprezzo per elemento porta paletti</li> </ul>	<b>Provi Block PRATICO</b> <ul style="list-style-type: none"> <li>• 53,5 x 13,5 x H 15,5 cm</li> <li>• element with fixing system for street signs including fixing nail</li> </ul>
<b>PAC</b>		<b>Betonschutzwand für Radweg PAC</b> <ul style="list-style-type: none"> <li>• 200 x 39 x H 75 cm</li> </ul>	<b>Barriera di sicurezza antiurto per piste ciclabili e marciapiedi PAC</b> <ul style="list-style-type: none"> <li>• 200 x 39 x H 75 cm</li> </ul>	<b>Concrete wall for bicycle paths PAC</b> <ul style="list-style-type: none"> <li>• 200 x 39 x H 75 cm</li> </ul>
<b>NEW JERSEY</b>		<b>Betongleitwand NEW JERSEY</b> <ul style="list-style-type: none"> <li>• ET100: Homologiert H2, H3, und H4</li> <li>• ET98: Element für Baustellen</li> </ul>	<b>Barriera di sicurezza NEW JERSEY</b> <ul style="list-style-type: none"> <li>• ET100: omologata H2, H3, e H4</li> <li>• ET98: elemento spartitraffico</li> </ul>	<b>Concrete wall NEW JERSEY</b> <ul style="list-style-type: none"> <li>• ET100: homologatet H2, H3, und H4</li> <li>• ET98: Element for constuction sites</li> </ul>
		<b>Schallschutzwand aus Beton und Blähton</b> <ul style="list-style-type: none"> <li>• auf Anfrage</li> </ul>	<b>Barriera acustica in calcestruzzo ed argilla espansa</b> <ul style="list-style-type: none"> <li>• su richiesta</li> </ul>	<b>Noise protection wall in concrete and flatulence</b> <ul style="list-style-type: none"> <li>• on request</li> </ul>
		<b>Schallschutzwand C2</b> <ul style="list-style-type: none"> <li>• auf Anfrage</li> </ul>	<b>Barriera acustica C2</b> <ul style="list-style-type: none"> <li>• su richiesta</li> </ul>	<b>Noise protection wall C2</b> <ul style="list-style-type: none"> <li>• on request</li> </ul>
		<b>Schallschutzwand aus Holz</b> <ul style="list-style-type: none"> <li>• auf Anfrage</li> </ul>	<b>Barriera acustica in legno</b> <ul style="list-style-type: none"> <li>• su richiesta</li> </ul>	<b>Noise protection wall in wood</b> <ul style="list-style-type: none"> <li>• on request</li> </ul>
		<b>Trafostationen</b> <ul style="list-style-type: none"> <li>• auf Anfrage</li> </ul>	<b>Cabine elettriche</b> <ul style="list-style-type: none"> <li>• su richiesta</li> </ul>	<b>Electric cabs</b> <ul style="list-style-type: none"> <li>• on request</li> </ul>





# **betonform**®

## **BETONFORM GMBH / srl**

Rechtssitz / Sede Legale / Headquarter

Industriezone / Zona Industriale 3

I-39030 **Gais** (BZ)

**T** +39 0474 504 180

**F** +39 0474 504 412

**info@betonform.it**

**info@pec.betonform.it**

Niederlassung / Filiale / Branch

Loc. Brozzoli, 27

I-43014 **Medesano** (PR)

**T** +39 0525 420 549

**F** +39 0525 420 029

**informazioni@betonform.it**

Stützpunkt / Rappresentanza / Base

Jirón Felix Dibos, n° 733

**Magdalena del Mar** - Lima - Perú

**T** +51 1429 6037

**F** +51 9945 0 65 76

**peru@betonform.com**

**[www.betonform.it](http://www.betonform.it)**

Mwst.-Steuer - UID.Nr. / P. IVA - Cod. Fisc.: (IT) 01568940215 – HK - Eintragung REA / CCIAA BZ 129953 – Ges. Kap. v. e. / cap. Soc. i. v. 51.600,00 Euro

